

お買い上げいただきありがとうございます。このサウンドレベルアジャスターは別売のカスタムフィットスピーカー-K-ES01のツイーターの音量をお車の状況に合わせて適切に調整(6dB低くし、ウーファーとのバランスを取ります。)するためのアッテネーターコードです。ご使用前にこの取付説明書をよくお読みの上、正しくお使いください。

### ■ 安全上のご注意

ここに示す事からは、安全に関する重要なものです。必ず守ってください。









絵表示は次の意味を表しています。



してはいけないことを表しています。  
(禁止マーク)



しなければならぬことを表しています。  
(指示マーク)

 <h2 style="display: inline;">警告</h2>				この表示を無視して、誤った取り扱いをすると、人が死亡または重傷を負う可能性が想定される内容を示しています。			
 <p><b>取付説明書に従って作業を</b></p> <p>取り付け、配線は製品の取扱説明書または取付説明書の指定通りに行ってください。 (従わないと、急ブレーキ時にはずれて人にぶつかったり、また感電、火災などのおそれがあります)</p>	 <p><b>作業時は、バッテリーの配線をはずす</b></p> <p>取り付け、配線などを行う前に、必ずバッテリーのマイナス端子からコードをはずしてください。 (ショート事故*が起こり、火災の原因となります)</p>	 <p><b>保護用テープを巻く</b></p> <p>車輛の金属部近くを通るコードには保護用テープを巻いてください。金属の端部分は鋭くなっている、コードを傷めます。 (コードが傷つくと、感電やショート事故*による火災などのおそれがあります)</p>	 <p><b>コードを引っ張らない</b></p> <p>コネクタを外すときは、リード線を引っ張らずにコネクタ本体をもってロックを外してください。リード線の断線や、接触不良の原因となります。</p>				
 <p><b>取り付けには、専用の付属品を</b></p> <p>製品の取り付けの際には、必ず付属の取付用部品をご使用ください。取付不備により運転中に製品が外れて人に当たると、傷害・破損の原因となります。</p>	 <p><b>異常な音を出し続けない</b></p> <p>スピーカーを長時間、音がわたり歪んだ状態で使わないでください。 (発熱し、火災の原因となることがあります)</p>	<p><b>異常かな？……すぐ使用中止</b></p> <p>次のような異常が起きた場合、すぐに使用を中止してください。</p> <ul style="list-style-type: none"> <li>●音が出ない</li> <li>●水がかかった</li> <li>●金属や紙などの異物が入った</li> <li>●煙が出る</li> <li>●変な音や匂いがする</li> </ul>	 <p>《そのまま使用を続けると火災、その他の事故の原因となります》 電源スイッチを切り、安全を確かめてから、販売店、ケンウッドサービスセンター、営業所へご相談ください。</p>				

#### \*ショート、ショート事故

電気のプラスとマイナスが直接つながってしまう事をいいます。むき出しになったコード(電気配線)が他のコードや、車の金属部に接続した時などに起こります。火花が散り、周りの物に引火して火災の原因につながります。

- この説明書に従って作業を進めてください。お読みになった後も大切に保管してください。お車の取扱説明書と一緒にしておかれるとよいでしょう。
- 取り付け作業の説明でおわかりになりにくいところがありましたら、購入店または当社にお問い合わせください。

### ご注意

- 本製品はセパレートカスタムフィットスピーカー-K-ES01の専用パーツです。他のスピーカーにご使用になられましても十分な効果が得られないばかりでなく、製品の破損、さらには火災の原因となりますので、ご使用にならないでください。
- この取付説明書およびK-ES01に付属の取付説明書に従わずに生じた製品の破損やその他の事故に関しましては、当社は一切の責任を負いませんのでご了承ください。

株式会社 ケンウッド

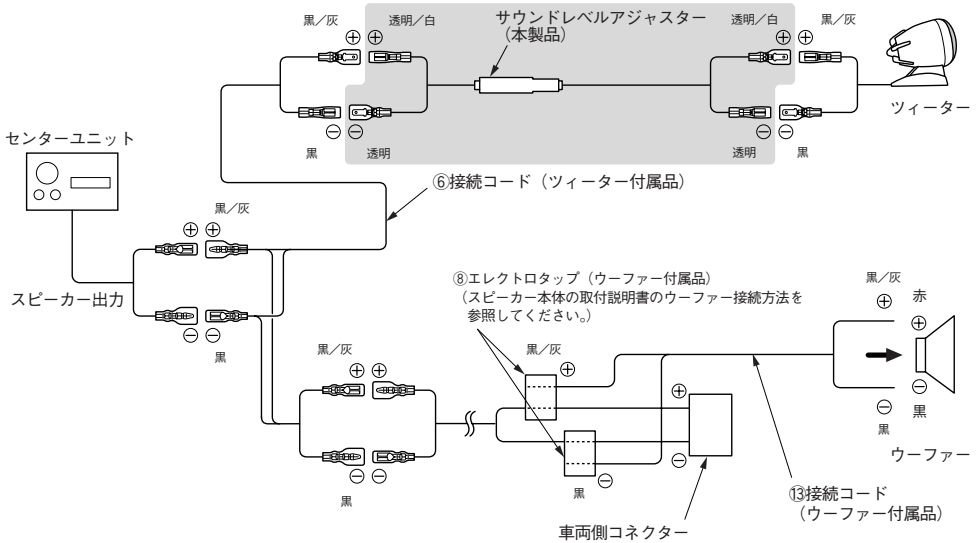
〒192-8525 東京都八王子市石川町2967-3

- 商品および商品の取り扱いに関するお問い合わせは、カスタマーサポートセンターをご利用ください。  
カスタマーサポートセンター 電話(045)933-5212 FAX(045)933-5553 〒226-8525 横浜市緑区白山1-16-2  
電話(06)6394-8085 (横浜へ自動転送されます。大阪市内への通話料でご利用いただけます。)

**接続のしかた** ※付属品はスピーカー本体の取付説明書の付属品図をご参照ください。

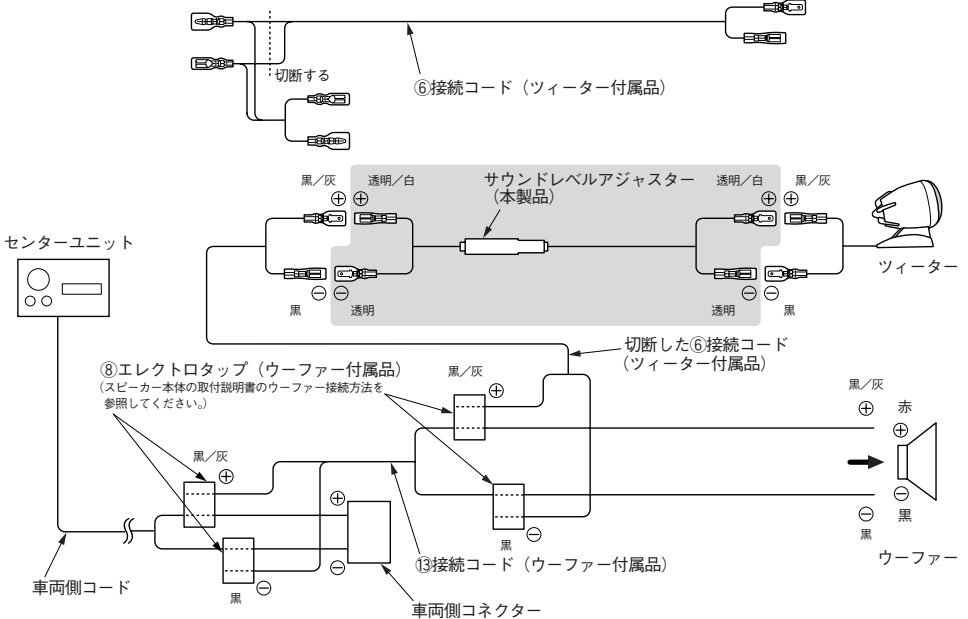
**■ 接続例1. センターユニットからツイーターの配線をする場合。**

(ダッシュボードへのツイーターの取り付け)



**■ 接続例2. ウーファー部からツイーターの配線をする場合。**

(ドアミラー部へのツイーターの取り付け)



**⚠ 注意**

- 不使用端子はショート事故防止のため絶縁テープをまいて保護してください。
- 接続は、接続例を参照して⊕・⊖の極性に注意して接続してください。