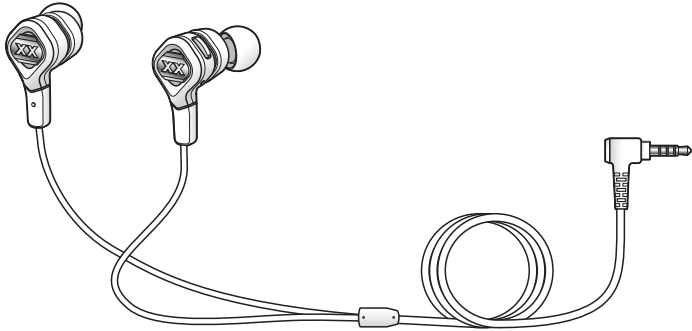


JVC



STEREO HEADPHONES
CASQUE STEREO
AURICULARES ESTÉREO

HA-FR100X -J



INSTRUCTIONS
MANUEL D'INSTRUCTIONS
MANUAL DE INSTRUCCIONES

For Customer Use:
Enter the Model No. (on the headphone) below.
Retain this information for future reference.

Model No. _____

JVC

© 2015 JVC KENWOOD Corporation

Printed in China
B5A-0610-00

English

Hearing Comfort and Well-Being

- Do not play your personal audio at a high volume. Hearing experts advise against continuous extended play.
- If you experience a ringing in your ears, reduce volume or discontinue use.

Traffic Safety

- Do not use while operating a motorized vehicle. It may create a traffic hazard and is illegal in many areas.
- You should use extreme caution or temporarily discontinue use in potentially hazardous situations.
- Do not turn up the volume so high that you cannot hear sound around you.

CAUTION

For your safety...

- The headphones have metallic parts which directly touch your skin. Do not use them if you have a metal allergy. Metallic parts may be cold to the touch in lower temperatures.
- Stop using the headphones if they are causing great discomfort or irritation on the skin and the ears. They may damage your skin and cause rash or inflammation.
- In dryer air conditions such as in winter, you may feel some static shock when using the headphones.
- Store the ear pieces in a safe place where children cannot reach them to avoid the risk of a possible accident or hazard such as swallowing them.
- If ear piece or other parts of headphones become lodged in your ear, be careful not to push it deep into the ear canal and seek skilled medical assistance to remove the piece. Damage to the ear may be caused by non-professionals attempting to remove the piece.
- When in use you may sometimes hear friction noise, this is caused by the cord rubbing against your clothing while walking or during exercise.

Avoid using the headphones...

- in places subject to excessive humidity or dust
- in places subject to extremely high (over 40 °C or 104 °F) or low (under 0 °C or 32 °F) temperatures

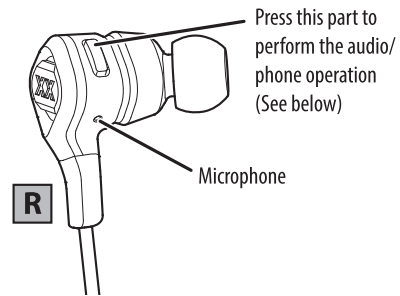
DO NOT leave the headphones...

- exposed to direct sunlight
- near a heater

To protect the headphones, DO NOT...

- allow them to get wet
- shake them or drop them against hard objects

Using the remote control unit



Audio/phone operation (example for iPhone)

For audio operation

To play or pause a track	Press once
To skip to the next track	Press twice
To skip to the previous track	Press three times

For phone operation

To answer or end a call	Press once
-------------------------	------------

- This unit can not guarantee operation of all of the remote control functions.
- This unit supports smartphones with a 4-pole plug headphone jack. Any devices with a 3.5 mm 3-pole or 2-pole plug headphone jack are not supported.

iPod, iPhone and iPad are trademarks of Apple Inc., registered in the U.S. and other countries.

Confort d'écoute et bien-être

- N'utilisez pas votre appareil audio personnel à un volume trop élevé. Les professionnels de l'audition déconseillent une écoute prolongée.
- Si vous entendez des sonorités dans vos oreilles, réduisez le volume ou arrêtez d'utiliser l'appareil.

Sécurité relative à la circulation

- N'utilisez jamais un casque en conduisant une voiture, une bicyclette. Cela peut être dangereux et est illégal dans beaucoup de régions.
- Vous devez faire très attention ou arrêter temporairement d'utiliser l'appareil dans les situations dangereuses.
- Ne réglez pas le niveau sonore maximum de telle sorte que vous ne pourriez plus entendre ce qui se passe autour de vous.

PRÉCAUTIONS

Pour votre sécurité...

- Les écouteurs contiennent des parties métalliques qui sont en contact direct avec votre peau. Ne les utilisez pas si vous êtes allergique au métal. En hiver, une sensation de froid peut se faire sentir lors du contact des parties métalliques avec la peau.
- Arrêtez d'utiliser le casque si vous avez une sensation désagréable ou si vous ressentez des démangeaisons, il pourrait irriter votre peau et causer une inflammation.
- Quand l'air est sec comme en hiver, vous pouvez ressentir un choc statique lors de l'utilisation du casque.
- Conservez les écouteurs hors de portée des enfants pour éviter tout risque d'accident, tel que de les avaler.
- Si un embout ou une autre pièce du casque est coincée dans votre oreille, faites attention à ne pas la pousser trop profondément dans le canal auditif et demandez une aide médicale pour extraire la pièce. Ne pas laisser une personne non professionnelle essayer de la retirer.
- Lors de l'utilisation, vous pouvez parfois entendre le frottement du cordon sur vos vêtements pendant que vous marchez ou faites de l'exercice.

Évitez d'utiliser le casque...

- dans des endroits trop humides ou poussiéreux
- dans des endroits soumis à des températures extrêmement élevées (plus de 40 °C ou 104 °F) ou faibles (en-dessous de 0 °C ou 32 °F)

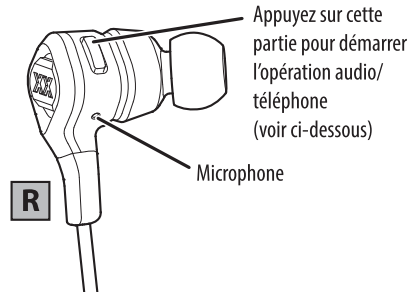
NE laissez PAS le casque...

- en plein soleil
- près d'un chauffage

Pour protéger le casque, NE PAS...

- l'exposer à l'humidité
- le secouer ou le laisser tomber sur des objets durs

Utilisation de la télécommande



Opération audio/téléphone (exemple pour l'iPhone)

Pour le contrôle de l'audio

Pour lire ou mettre une plage en pause	Appuyez une fois
Pour passer à la plage suivante	Appuyez deux fois
Pour passer à la plage précédente	Appuyez trois fois

Pour le contrôle du téléphone

Pour répondre à un appel ou le terminer	Appuyez une fois
---	------------------

- Cet appareil ne peut pas garantir le fonctionnement de toutes les fonctions de la télécommande.
- Cet appareil est compatible avec les téléphones intelligents avec une prise casque d'écoute à 4 broches. Les appareils avec une prise 3,5 mm à 3 broches ou 2 broches ne sont pas compatibles.

iPod, iPhone et iPad sont des marques déposées d'Apple Inc., enregistrées aux États-Unis et dans les autres pays.

Confort y salud de su audición

- No reproduzca sonidos con el volumen alto. Los expertos en audición desaconsejan la reproducción continua por períodos prolongados.
- Si escucha un zumbido en sus oídos, reduzca el volumen o deje de utilizarlos.

Seguridad en el tráfico

- No los utilice cuando conduzca un vehículo a motor. Podría provocar un accidente de tránsito y es ilegal en muchos lugares.
- En situaciones potencialmente peligrosas debe tener suma precaución o dejar de utilizarlos.
- No ponga el volumen tan alto que impida oír lo que ocurre a su alrededor.

PRECAUCIÓN

Por su seguridad...

- Los auriculares tienen piezas metálicas que tocan la piel. No los utilice si es alérgico a los metales. Durante el invierno puede sentir frío al tocar las piezas metálicas.
- Deje de usar los auriculares si le provocan irritación o molestias en la piel y en los oídos. Pueden dañar la piel, causando sarpullidos o inflamación.
- En condiciones de aire seco tales como en invierno, podría sentir una descarga de estática cuando utiliza los auriculares.
- Guarde los tapones en un lugar que esté fuera del alcance de los niños para evitar que se produzcan accidentes como su ingestión.
- En el caso de que el audífono u otra parte de los auriculares queden atrapados dentro de su oído, tenga la precaución de no empujarlos dentro del canal auditivo y comuníquese inmediatamente con un médico. Para evitar daños en el oído, no permita que personas inexpertas intenten extraer la pieza atrapada.
- Cuando utilice los auriculares, puede que oiga el ruido de fricción de los cables o el sonido que transmite el cuerpo al andar.

No emplee los auriculares...

- en lugares en los que haya humedad o polvo excesivos
- en lugares con temperaturas muy altas (más de 40 °C o 104 °F) ni muy bajas (menos de 0 °C o 32 °F)

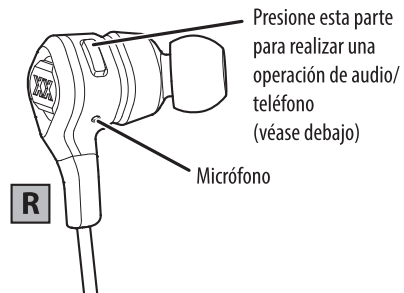
NO deje los auriculares...

- bajo la luz directa del sol
- cerca de un equipo de calefacción

Para proteger los auriculares...

- NO permita que se mojen
- NO permita que se caigan o se golpeen contra superficies duras

Utilización del control remoto



Operación de audio/teléfono (ejemplo para iPhone)

Para control de audio

Para reproducir/pausar una pista	Pulse una vez
Para saltar a la pista siguiente	Pulse dos veces
Para saltar a la pista anterior	Pulse tres veces

Para operación del teléfono

Para contestar o finalizar una llamada	Pulse una vez
--	---------------

- Esta unidad no garantiza que se puedan ejecutar todas las funciones del control remoto.
- Esta unidad es compatible con smartphones con jack de auriculares de 4 polos. No es compatible con dispositivos con jack de auriculares de 3,5 mm de 3 ó 2 polos.