

インナーイヤーヘッドホン

型名 **HA-FX33XM**
HA-FX11XM

ご購入ありがとうございます。
ご使用前に、この「取扱説明書」をよくお読みのうえ、正しくお使いください。
特に本紙に掲載の「安全上のご注意」は、必ずお読みいただき、安全にお使ってください。
お読みになったあとは、大切に保管してください。



お客様の個人情報のお取り扱いについて


ご相談窓口におけるお客様の個人情報につきましては、株式会社JVCケンウッドおよびJVCケンウッドグループ関係会社（以下、当社）にて、下記のとおり、お取り扱いいたします。

- お客様の個人情報は、お問い合わせの対応、修理およびその確認連絡に利用させていただきます。
- お客様の個人情報は、適切に管理し、当社が必要と判断する期間保管させていただきます。
- 次の場合を除き、お客様の同意なく個人情報を第三者に提供または開示することはありません。
 - 上記利用目的のために、協力会社に業務委託する場合。当該協力会社に対しては、適切な管理と利用目的外の使用をさせない措置をとります。
 - 法令に基づいて、司法、行政またはこれに類する機関から情報開示の要請を受けた場合。
- お客様の個人情報に関するお問い合わせは、ご相談いただきましたご相談窓口にご連絡ください。

ご相談や修理は

製品についてのご相談や修理のご依頼は、お買い上げの販売店にご相談ください。
転居されたり、贈答品などでお困りの場合は、下記の相談窓口にご相談ください。

お買い物相談や製品についての全般的なご相談
JVCケンウッドカスタマーサポートセンター

 0120-2727-87

携帯電話・PHS・一部のIP電話・FAXなどからのご利用は

携帯電話・PHS 0570-010-114

一部IP電話 045-450-8950

FAX 045-450-2308

〒221-0022 神奈川県横浜市神奈川区守屋町3-12

株式会社 JVCケンウッド

〒221-0022 神奈川県横浜市神奈川区守屋町3-12

保証とアフターサービス

保証書

所定事項記入および記載内容を確かめ、大切に保管してください。保証期間はご購入の日より1年間です。

補修用性能部品の最低保有期間

製造打ち切り後6年です。補修用性能部品とはその製品の機能を維持するために必要な部品です。

故障およびその他の状況により、修理ではなく製品交換になる場合がありますので、ご了承ください。
お客様にご記入いただいた保証書は、保証期間中、およびその後の点検・サービス活動のために記載内容を利用させていただく場合がありますので、ご了承ください。本書は、本書記載内容で、無料修理を行うことをお約束するものです。

- 保証期間中、取扱説明書および本体貼付ラベルなどの注意事項に従った正常な使用状態で故障した場合は、無償修理または本体部の交換をさせていただきます。
商品と本書をお買い上げの販売店にご持参ご提示のうえ、修理をご依頼ください。
- 保証期間中の修理などアフターサービスについてご不明の場合はお買い上げの販売店、またはJVCケンウッドカスタマーサポートセンターにご相談ください。
- 次のような場合は保証期間内でも有料修理にさせていただきます。
 - 本書のご提示がない場合。
 - 本書に型名、製造番号、お買い上げ年月日、お客様名、お買い上げ販売店名の記載がない場合。
 - ご使用上の誤り、および不当な修理や改造による故障および損傷。
 - お買い上げ後の輸送、移動、落下などによる故障および損傷。
 - 火災、地震、風水害、雷その他の天災地変、虫害、塩害、公害、ガス害（硫化ガスなど）や異常電圧、指定以外の使用電源（電圧・周波数）による故障および損傷。
 - 不具合の原因が本製品以外（外部要因）による場合。
 - 一般家庭用以外（例えば業務用など）の長時間使用および車輛、船舶への搭載）に使用された場合の故障および損傷。
 - 消耗品（電池など）の消耗。
 - 持込修理の対象商品を直接メーカーへ送付した場合の送料はお客様負担とさせていただきます。また、出張修理を行なった場合には、出張料はお客様負担とさせていただきます。
- この保証書は本書に明示した期間、条件のもとにおいて無料修理をお約束するものです。この保証書によって株式会社 JVC ケンウッド およびそれ以外の事業者に対するお客様の法律上の権利を制限するものではありません。保証期間経過後の修理などについてご不明の場合は、お買い上げの販売店またはJVCケンウッドカスタマーサポートセンターにお問い合わせください。
- 本書は日本国内においてのみ有効です。
This warranty is valid only in Japan.

保証書

持込修理

品名	インナーイヤーヘッドホン	製造番号	
型名			
お客様	お名前	公開用	
	ご住所		
お買い上げ年月日	年 月 日	保証期間	お買い上げ日から 本体 1年間
お買い上げ店	住所・店名・電話		

お客様へのお願い

- 本書にお買い上げ年月日、お客様名、お買い上げ販売店名が記載されているか確かめください。万一記入がない場合は、直ちに買い上げ販売店にお申し出ください。購入日の確認できる書類（シールやレシートなど）の添付でもかまいませんので、大切に保管してください。
- ご贈答品などで、本書記載のお買い上げ販売店に修理をご依頼にできない場合は、JVCケンウッドカスタマーサポートセンターにご相談ください。
- ご転居の場合は、事前にお買い上げの販売店にご相談ください。
- 本書は再発行いたしませんので、紛失しないように大切に保管してください。

安全上のご注意

お使いになる人や他の人への危害、財産への損害を未然に防止するため、必ずお守りいただくことを、次のように説明しています。記載している表示・図記号についての内容を良く理解してから本文をお読みになり、必ずお守りください。

■ 表示内容を無視して誤った使い方をしたときに生じる危害や損害の程度を、次の表示で区分し、説明しています。



警告

この表示を無視して、誤った取り扱いをすると、人が死亡または重傷を負う可能性が想定される内容を示しています。



注意

この表示を無視して、誤った取り扱いをすると、人が傷害を負う可能性が想定される内容、および物的損害のみが発生が想定される内容を示しています。

■ お守りいただく内容の種類を、次の絵表示で区分し、説明しています。



禁止



注意



警告



自転車・自動車・オートバイなどの運転中は、絶対にヘッドホンを使用しないでください。交通事故の原因となります。



歩行中にご使用になる場合は、周囲の交通に十分注意してください。交通事故などの原因となります。



注意



接続されたAV機器の音量を上げすぎないようにご注意ください。

耳を刺激するような大きな音量で長時間続けて聞くと、聴力に悪い影響を与えることがあります。

使用上のご注意

ヘッドホン使用上のご注意

- ・ヘッドホンなどが直接触れる耳や肌などに異常を感じたら、使用を中止してください。使用を続けると炎症やかぶれなどの原因になることがあります。
- ・金属部分が直接肌に触れますので、金属アレルギーのある方や、その恐れのある方は使用しないでください。また、気温が低い冬場などは、装着時または使用時に冷たく感じる場合があります。
- ・冬場など乾燥した場所では、静電気により耳に刺激を感じる場合があります。
- ・許容入力以上の音量を加えると、音が歪んだり、振動板を壊す場合がありますのでご注意ください。
- ・ヘッドホンのプラグを抜くときは、コードを引っ張らないで必ずプラグ部を持って抜いてください。
- ・コードをAV機器本体に巻きつけると、プラグ部のコードが断線することがありますので巻きつけしないでください。
- ・高温多湿な場所での放置は、故障の原因になりますので避けてください。
- ・密閉型インナーイヤードヘッドホンは、歩行時などにコードのごすれ音や身体に伝わる音が聞こえる場合があります。

イヤークーパ使用上のご注意

- ・使用中にイヤークーパがはずれて耳に残ってしまった場合は、耳に損傷を与える可能性がありますので、自ら摘出は行わず、ただちに医師の診療を受けてください。
- ・イヤークーパを誤って飲み込まないように、小児の手の届かないところに保管してください。
- ・イヤークーパは消耗品のため、通常の使用や保存の状態でも、経年変化で劣化します。劣化によりイヤークーパがはずれやすくなり、使用中に耳の中ではずれて残る場合があります。標準のイヤークーパに劣化が見られた場合は別売の交換用イヤークーパ(EPP-FX2)をお使いください。
- ・イヤークーパに汚れが付くと、音質に悪い影響を与えます。イヤークーパが汚れた場合は、本体からはずして薄めた中性洗剤で手洗いしてください。洗浄後は水分をふき取ってからご使用ください。

お客様または第三者が、この製品の誤使用、使用中に生じた故障、その他の不具合またはこの製品の使用によって受けられた損害については法令上の賠償責任が認められる場合を除き、当社は一切その責任を負いませんので、あらかじめご了承ください。

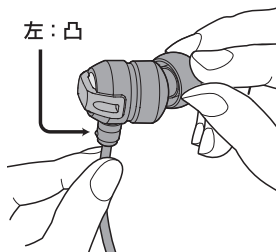
使用方法

ヘッドホンを装着する

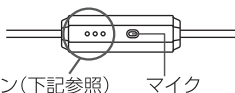
1. ヘッドホンの左右を確認します。(L側(左)には半円状の凸形状があります。)
2. イヤークーパはお買い上げ時にはM(中)サイズが装着されています。

サイズが合っていないと低音が不足したり音漏れの原因になります。

良い音質で楽しんでいただくために、S(小)／M(中)／L(大)から最適なイヤークーパを選び、耳穴にフィットさせてご使用ください。



リモコンでスマートフォンを操作する



音楽再生の操作

再生または一時停止する	1回押す
次の曲にすすむ	すばやく2回押す
前の曲にもどる	すばやく3回押す

電話の操作

電話に出る、または電話を切る	1回押す
----------------	------

スマートフォンの機種によって、操作方法が異なります。詳しくは、お持ちのスマートフォンの取扱説明書をご覧ください。

リモコン使用上のご注意

- ・本製品は、すべてのリモコン操作を保証するものではありません。
- ・スマートフォンの使用方法については当社ではサポートしておりません。

対応機種: 4極プラグ対応のスマートフォン

φ3.5mm3極および2極のミニジャックヘッドホン端子には対応していません。

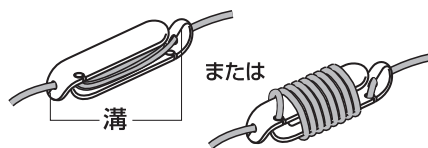
- ・機種によっては、操作できない機能があります。
- ・本製品が対応するスマートフォンの機種については下記当社ホームページまたはQRコードでご確認ください。
<http://www.3jyckenwood.com/accessory/support/>



QRコードは(株)デンソーウェーブの登録商標です。

コードキーパーを使う

1. コードを片方の溝に固定してください。
2. 図のようにコードを巻きつけて、長さを調節してください。
3. 巻きつけた後に、もう一方の溝にコードを固定してください。



コードキーパー使用上のご注意

- ・断線の原因になりますので、プラグや分岐部を巻きつけないでください。また、コードは軽く巻きつけてください。

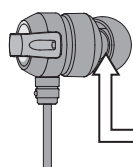
仕様

型	式: ダイナミック型
出力音圧レベル	104dB / 1mW
再生周波数帯域	5Hz~25,000Hz(HA-FX33XM) 5Hz~23,000Hz(HA-FX11XM)
インピーダンス	16Ω
最大許容入力	200mW(IEC*)
	*IEC(国際電気標準会議)規格
コ	ド: 1.2m(Y型)OFC
入	カ プラ グ: φ3.5mm24金メッキ4極 ステレオミニプラグ
質	量: 6.2g(コード含まず)(HA-FX33XM) 5.4g(コード含まず)(HA-FX11XM)
付	属 品: イヤークーパ(S、M、L) 各×2 コードキーパー ×1 キャリングケース ×1

※ 本機の仕様および外観は改善のため予告なく変更することがあります。

イヤークーパ交換時のご注意

- ・図に示すようにイヤークーパが確実に取り付けられているか、ご確認ください。
- ・イヤークーパが確実に取り付けられていない場合は使用中に、はずれて耳に残ることがあります。イヤークーパが耳に残った場合、耳に押し込まないように十分注意してください。



すき間がないことをご確認ください。