

CAX-CH10

シガーソケット チャージャー

取扱説明書

お買い上げいただきましてありがとうございます。
ご使用前に、この取扱説明書をよくお読みのうえ、説明の通り正しくお使いください。
また、この取扱説明書は大切に保管してください。
本機は日本国内専用モデルのため、外国で使用することはできません。

株式会社 JVCケンウッド

My-Kenwood(ユーザー登録)のご案内

お買い上げいただきました製品を「登録」していただくと、ご使用いただいている製品のサポート情報のほかに、関連製品情報やイベント情報などをご案内いたします。
下記ウェブサイトで会員規約をご確認になり、My-Kenwoodをご利用ください。
<https://jp.my-kenwood.com>

© 2018 JVCKENWOOD Corporation

B5A-2769-00

お客様の個人情報のお取り扱いについて

ご相談窓口におけるお客様の個人情報につきましては、株式会社JVCケンウッドおよびJVCケンウッドグループ関係会社(以下、当社)にて、下記のとおり、お取り扱いいたします。
・お客様の個人情報は、お問い合わせの対応、修理およびその確認連絡に利用させていただきます。
・お客様の個人情報は、適切に管理し、当社が必要と判断する期間保管させていただきます。
・次の場合を除き、お客様の同意なく個人情報を第三者に提供または開示することはありません。
1.上記利用目的のために、協力会社に業務委託する場合、当該協力会社に対しては、適切な管理と利用目的外の使用をさせない措置をとります。
2.法令に基づいて、司法、行政またはこれに類する機関から情報開示の要請を受けた場合。
・お客様の個人情報に関するお問い合わせは、ご相談いただきましたご相談窓口にご連絡ください。

ご相談や修理は

製品についてのご相談や修理のご依頼は、お買い上げの販売店にご相談ください。
転居されたり、贈答品などでお困りの場合は、下記のご相談窓口にご相談ください。

お買い物相談や製品についての全般的なご相談 JVCケンウッドカスタマーサポートセンター

固定電話からはフリーダイヤル・・・0120-2727-87
携帯電話、PHSからはナビダイヤル・・・0570-010-114
一部のIP電話 045-450-8950 FAX 045-450-2308

受付時間 月曜～金曜 9:30～18:00
土曜 9:30～12:00、13:00～17:30
(日曜、祝日および当社休日は休ませていただきます)

〒221-0022 神奈川県横浜市神奈川区守屋町3-12

株式会社 JVCケンウッド


〒221-0022 神奈川県横浜市神奈川区守屋町3-12


安全上のご注意


お使いになる人や他の人への危害、財産への損害を未然に防止するため、必ずお守りいただくことを、次のように説明しています。


■ 表示を無視して誤った使い方をしたときに生じる危害や損害の程度を区別して、説明しています。


■ お守りいただく内容の種類を絵記号で区別して、説明しています。

 **警告** 人が死亡または重傷を負う可能性が想定される内容を示しています。

 **注意** 人が傷害を負う可能性が想定される内容および物的損害のみの発生が想定される内容を示しています。

 注意(しなければならない)の内容です。

 禁止(してはいけない)の内容です。

 実行(かならず行なっていただく)の内容です。

警告

 本機をDC12V/DC24V車以外で使用しない
火災や故障の原因となります。

エアバックの動作を妨げる場所には、本機や充電対象機器を絶対に置かない

エアバックが誤動作し、死亡事故の原因となります。

視界や運転操作を妨げる場所、同乗者に危険を及ぼす場所に本機や充電対象機器を置かない

事故やケガの原因となります。


運転中は走行中に本機や充電対象機器を操作しない

必ず安全な場所に車を停車し、サイドブレーキを引いた状態で操作してください。交通事故の原因となります。


本機内部に異物を入れない

金属物や燃えやすいものなどが入ると、動作不良やショートによる火災や発煙、発火、感電の原因となります。

シガーソケットへの差し込みが極端に緩い、または固い場合には使用しない
本機のシガープラグが車種によっては(特に輸入車など)シガーソケットのサイズに適合しない場合があり、感電、ショート、発火の原因となります。

 故障や異常な状態のまま使用しない

万一、故障や異常が起きた場合は、ただちに使用を中止し、必ずお買い上げの販売店、またはお近くの当社サービス窓口にご相談ください。そのまま使用を続けると、火災や感電、故障の原因となります。

 雷が鳴り出したら、本機や充電対象機器に触れない

落雷による感電の原因となります。

 分解・修理および改造はしない

分解・修理・改造は絶対におやめください。交通事故や火災、感電、故障の原因となります。


 本機を水につけたり、濡らさない

水に濡れたものは使用しないでください。また濡れた手でさわらないでください。感電、発熱、発火の原因となります。

 シガープラグは確実に差し込む

確実に差し込みめない場合、接触不良により火災、感電の原因となります。

注意

 本機を車載用以外で使用しない
指定の電圧以外の電源で使用すると、発煙や発火、感電やけがの原因となることがあります。

直射日光やヒーターの熱風が直接当たる場所で使用、保管をしない
本機の内部温度が上昇し、火災や故障の原因となることがあります。

高温、高湿になる場所、車内に放置しない
熱による変形や破損の原因となります。

本機を投げたり、衝撃を与えない
事故、ケガ、故障の原因となります。

本機を踏みつけたりするような危険性がある場所に放置しない
ケガや事故の原因となります。

本機に重い物を載せたり、落下しやすい場所、磁気、ホコリの多い場所に置かない


発熱、発火、故障の原因となります。

使用中または使用直後は、金属部にさわらない

本機の使用中または使用直後は金属部分が熱くなっていることがあります。

 コネクタの扱いに注意する

コネクタを傷つける、無理な力を加える、加工する、重い物をのせる、熱源に近づけるなどしないでください。断線やショートにより、火災や感電、故障の原因となります。

 使用する前に、シガーソケットの中にタバコのカスやほこりがないか確認する
異物などがあると、通電不良を起こしたり、発熱、火災、ケガの原因となります。

使用する前に、各接続部を確認する
ホコリなどの付着がある場合やコネクタ部、接続端子などが変形・破損した場合は、使用をおやめください。ショート、火災の原因となります。

充電対象機器の充電時は必ず装着した状態で充電する
はずした状態で充電すると、充電対象機器を破損させる場合があります。

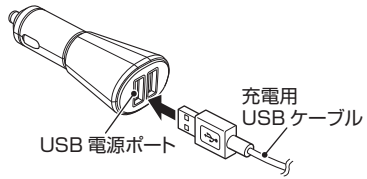
エンジンをかけた状態でシガーソケットに挿入する。また、エンジンを切る前にシガーソケットから抜く
バッテリーの消耗や、故障の原因となります。

使用しない時は必ず、すべての接続箇所を取りはずし、安全な場所に保管する
火災、感電、故障、事故の原因となります。

お手入れの際は、本機をシガーソケットから抜く
感電やけが、故障の原因となることがあります。

1 USBケーブルを接続する

本機のUSB電源ポートに充電用USBケーブルのコネクタを接続する。

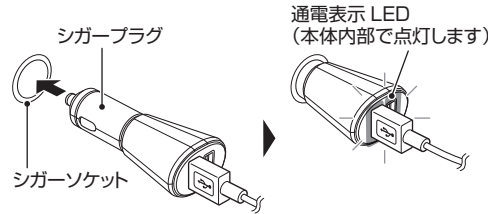


- コネクタの向きをご確認のうえ接続してください。
- 本機は2台同時充電が可能ですが、使用しないポートには充電用USBケーブルを接続しないでください。
- 本機に充電用USBケーブルは付属しておりません。ご使用の機器に適合した充電用USBケーブルをご用意ください。

※本機の充電出力は1ポート最大2.4A、2ポート合計最大4.8Aです。

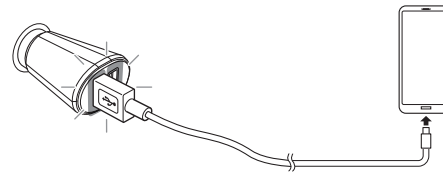
2 車のシガーソケットに差し込む

本機に電源スイッチはありません。エンジンをかけてから、本機のシガープラグを車のシガーソケットに差し込むと、電源がONになり通電表示LEDが点灯します。



3 充電対象機器に接続する

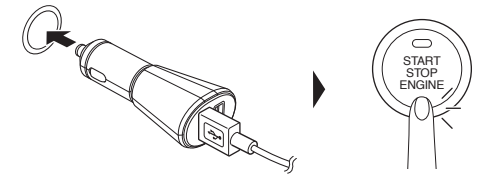
スマートフォンなど充電対象機器の充電用端子に、充電用USBケーブルのコネクタを接続すると充電を開始します。



- 安全にご使用いただくために、充電対象機器の電源を切ってから接続してください。
- コネクタの向きをご確認のうえ接続してください。
- 充電しながら機器を使用する場合は、充電開始後5分ほど経ってから充電対象機器の電源を入れてください。
- 本機はすべての機器の充電を保証するものではありません。

4 本機の使用を終了する

ご使用を終えるときは、エンジンを切る前にシガーソケットから抜いてください。



- ご使用後は必ず、充電対象機器やケーブルをはずしシガーソケットから本機を抜いて、安全な場所に保管してください。

使用上のご注意

- 電源ボタンを押しても起動しないほど電池を消耗した機器は充電できません。
※充電対象機器の電池切れを待たず、早めに充電してください。
- 充電対象機器のファームウェアバージョンや使用しているOSなどにより充電ができない場合があります。
- 卓上ホルダーやUSBハブには接続しないでください。直接、充電対象機器に接続してお使いください。
- 本機のUSB電源ポートでは、データの送受信はできません。
- 電話帳など、充電対象機器に登録したメモリーは必ず控えを取ってからご使用ください。
- 本機は必ず車のエンジンをかけた状態でご使用ください。エンジンがかかっていないときに本機の使用を続けると、バッテリーが消耗します。
- 車のキーを抜いてもシガーソケットの電源がオフにならない車種は、『バッテリー上がり』のおそれがありますので、降車時に本機をシガーソケットから抜いてください。
- 本機が汚れた場合、乾いた布でふきとってください。シンナー、ベンジン、アルコールなどでふかないでください。本製品を傷める原因になります。

お客様または第三者が、この製品の誤使用、使用中に生じた故障、その他の不具合またはこの製品の使用によって受けられた損害については法令上の賠償責任が認められる場合を除き、当社は一切その責任を負いませんので、あらかじめご了承ください。

故障かな?と思ったら

症状	原因	対処方法
電源が入らない。 (通電表示LEDが点灯しない)	車のシガーソケットの電源が入っていない。	エンジンをかけてから、本機をシガーソケットに差し込んでください。
	本機が正しく差し込まれていない。	本機の差し込みを確認してください。
	本機のヒューズが切れている。	販売店、またはJVCケンウッドカスタマーサポートセンターにご相談ください。
充電できない。	充電用USBケーブルが正しく接続されていない。	充電用USBケーブルのコネクタを確実に差し込んでください。

主な仕様

USB出力	5V/2.4A(最大) × 2(合計最大4.8A)
電源電圧	DC12V/24V
サイズ(W × H × D)	約39mm × 約27mm × 約91mm
質量	約31g

本機の仕様および外観は、改善のため予告なく変更することがあります。

保証とアフターサービス

保証について

- 保証 この製品には、保証書を添付していません。保証は、本書とお買い上げ日を証明できるものの提示が必要です。領収書などを大切に保管してください。
- 保証期間 お買い上げの日より6か月です。
一部の消耗品の交換、ならびに落下、水没など、不適切なご使用による故障の場合は、保証期間内でも有料となります。

補修用性能部品の保有期間

本製品の補修用性能部品は、製造打ち切り後6年保有しています。
補修用性能部品とは、その製品の機能を維持するために必要な部品です。

修理に関するご相談は

修理などアフターサービスについては、JVCケンウッドカスタマーサポートセンターにご相談ください。

修理を依頼されるときは(持込修理)

異常のある時はご使用を中止し、お買い上げの販売店またはJVCケンウッドカスタマーサポートセンターにお問い合わせください。

●保証期間中は…

当社の保証規定に従って修理させていただきます。お買い上げの販売店またはJVCケンウッドカスタマーサポートセンターまでご相談ください。

●保証期間経過後は…

お買い上げの販売店またはJVCケンウッドカスタマーサポートセンターにご相談ください。修理によって機能が維持できる場合はお客様のご希望により有料にて修理いたします。

●修理料金のしくみ(有料修理の場合は、つぎの料金が必要になります。)

技術料: 製品の故障診断、部品交換など故障個所の修理及び付帯作業にかかる費用です。
技術者の人件費、技術教育費、測定器等設備費、一般管理費等が含まれます。

部品代: 修理に使用した部品代です。その他修理に付帯する部材等を含む場合があります。