

EMC-3A

取扱説明書

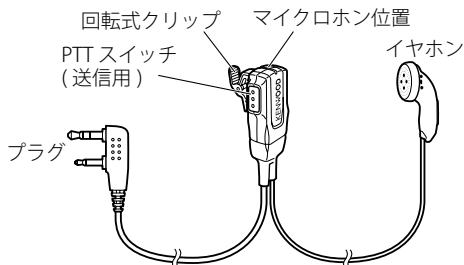
KENWOOD

株式会社 JVCケンウッド

〒221-0022
神奈川県横浜市神奈川区守屋町 3-12

お買い上げいただきましてありがとうございます。取扱説明書は、ご使用前に必ずお読みになり、大切に保管してください。

■各部の名称



使用上のご注意

- 本製品は防水仕様ではありません。
- ケーブルを強く引っ張らないでください。断線することがあります。
- イヤホンに強い衝撃をあたえると内部スピーカーが破損することがあります。
- ケーブルをトランシーバーなどに巻きつけると断線することがあります。
- 聴覚保護のため、大きな音量で使用しないでください。

■準備

- 1 マイクロホン本体をクリップで、襟などに取り付けます。
- 2 イヤホンを装着します。

■無線機に接続する

- 1 無線機の電源を切ります。
- 2 無線機のボリュームつまみは反時計方向に回しきり、最小にします。
- 3 プラグを無線機の SP/MIC 端子にしっかりと差し込みます。
- 4 無線機の電源を入れ、ボリュームつまみで音量を調節します。

■送信するときは

- 1 PTT スイッチを押します。
- 2 マイクロホンに向かって話します。マイクロホンと口元の距離は 5 cm 位が適当です。
- 3 話し終わったら PTT スイッチを離します。

■仕様

- イヤホン部
公称インピーダンス ----- 150 Ω
定格入力 ----- 4 mW
出力音圧レベル ----- 120 dB
- マイクロホン部
型式 ----- エレクトレット型
出力インピーダンス ----- 2.2 kΩ

■アフターサービスについて


アフターサービスについては、お買い上げの販売店、または JVCケンウッドカスタマーサポートセンターにご相談ください。

●保証期間


正常な使用状態において、製造上の不備に起因する故障が生じた場合は、ご購入の日から **1 か月間**は無償保証いたします。この場合は、領収書などご購入年月日を証明できるものの提示が必要です。

JVCケンウッドカスタマーサポートセンター

固定電話からは、フリーダイヤル

 **0120-2727-87**

携帯電話・PHSからは、ナビダイヤル

 **0570-010-114**

一部の IP 電話など、フリーダイヤル、ナビダイヤルがご利用にできない場合は

045-450-8950

FAX を送信される場合は

045-450-2308

住所 〒221-0022
神奈川県横浜市神奈川区守屋町 3-12

受付日 月曜日～土曜日
(祝祭日および、弊社休日を除く)

受付時間 月～金曜日 9:30～18:00
土曜日 9:30～12:00
13:00～17:30