

シングル充電器


KSC-52BL

KSC-52CL

取扱説明書

ご購入いただきましてありがとうございます。
ご使用前にこの取扱説明書をよくお読みのうえ、正しくお使いください。
また、この取扱説明書は大切に保管してください。
本機は日本国内用のモデルですので、国外で使用することはできません。

株式会社 JVCケンウッド




B5A-4332-00 (J) 

安全上のご注意





製品を安全にご使用いただくため、この「安全上のご注意」をご使用前によくお読みください。

絵表示について

この「安全上のご注意」には、お使いになるかたや他の人への危害と財産の損害を未然に防ぎ、安全に正しくお使いいただくために、重要な内容を記載しています。ご使用の際には、次の内容(表示と意味)をよく理解してから本文をお読みになり、記載事項をお守りください。


	危険 この表示を無視して誤った取り扱いをすると、人が死亡または重傷を負う危険が差し迫って生じることが想定される内容を示しています。
	警告 この表示を無視して誤った取り扱いをすると、人が死亡または重傷を負う可能性が想定される内容を示しています。
	注意 この表示を無視して誤った取り扱いをすると、人が傷害を負う可能性が想定される内容および物的損害のみの発生が想定される内容を示しています。

絵表示の例


	禁止(してはいけないこと)を示す記号です。
	分解してはいけないことを示す記号です。
	指示に基づく行為の強制(必ず実行していただくこと)を示す記号です。
	ACプラグをACコンセントから抜いていただくことを示す記号です。


お客様または第三者が、この製品の誤使用、使用中に生じた故障、その他の不具合またはこの製品の使用によって受けられた損害については、法令上賠償責任が認められる場合を除き、弊社は一切その責任を負いませんので、あらかじめご了承ください。


危険


 引火、爆発の恐れがありますので、プロパンガス、ガソリンなどの可燃性ガスの発生するような場所では使用しないでください。


警告


 ケースを開けたり、改造したりしないでください。感電・怪我・故障の原因となります。内部の点検・修理は、納入または保守業者にご相談ください。


 指定するバッテリーパック以外を挿入しないでください。破裂による怪我・火災・故障の原因となります。


 濡れた手でACアダプターを抜き差ししないでください。感電の原因となります。


 ACプラグ端子はACコンセントに確実に差し込んでください。ACプラグ端子に金属などが触れると、火災・故障の原因となります。


 ACプラグ端子にほこりが付着したまま使用しないでください。ショートや過熱により火災・故障の原因となります。


 充電器を高温多湿の場所や直射日光の当たる場所、暖房機の近くで使用しないでください。火災・故障の原因となります。


 充電端子を金属等でショートさせないでください。火災・故障の原因となります。

 無線機とバッテリーパックが濡れている場合は、充電器に挿入しないでください。感電・故障の原因となります。充電する前に、無線機とバッテリーパックを乾いた布で拭いてください。


 機器の上に重量物を置いたり、乗ったりしないでください。機器の破損により怪我、感電、発煙、発火を引き起こす可能性があります。


 水やジュースなどの液体が充電器に入ったときは、充電器の電源を入れないでください。そのまま使用すると、火災・感電・故障の原因となります。


 充電器に物をぶつけたり落としたりしたときは、衝撃により損傷の可能性があるので、充電器の電源を入れないでください。そのまま使用すると、火災・感電・故障の原因となります。


 万一、異常な音が出たり、煙が出たり、変な臭いがするなどの異常な状態になった場合は、すぐにACアダプターをACコンセントから抜いてください。そのまま使用すると、火災・故障の原因となります。


注意


 テレビ・ラジオ・コードレス電話機など、アンテナを使用した受信機に近い場所には設置しないでください。雑音が入ったり、通話が切れたりすることがあります。


 湿気の多い場所、ほこりの多い場所、風通しの悪い場所、タバコの煙が多い場所には設置しないでください。火災・感電・故障の原因となります。


 調理台や加湿器のそばなど、油煙や湯気が当たるような場所には置かないでください。火災・感電・故障の原因となることがあります。

 不安定な場所に充電器を置かないでください。落ちたり、倒れたりして怪我・故障の原因となることがあります。


 必ず付属のACアダプターを使用してください。付属品以外のACアダプターを使用した場合は、火災・感電・故障の原因となることがあります。


 電源から完全に遮断するには、ACアダプターをACコンセントから抜いてください。
機器はACコンセントに容易に手が届く位置に設置し、異常が起きた場合すぐにACアダプターをACコンセントから抜いてください。

 ACアダプターをACコンセントから抜くときは、必ずACアダプターを持って抜いてください。コードを引っ張ると、コードが傷つき、火災・感電・故障の原因となることがあります。

 長期間ご使用にならないときは、安全のため必ずACアダプターを抜いてください。

 お手入れの際は、安全のためACアダプターを抜いてください。

 充電器の清掃にベンジンやシンナーなどの溶剤を使用しないでください。

 車両では使用しないでください。

付属品

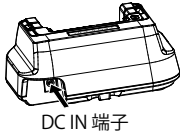
ACアダプター.....	1
取扱説明書.....	1

充電上のご注意

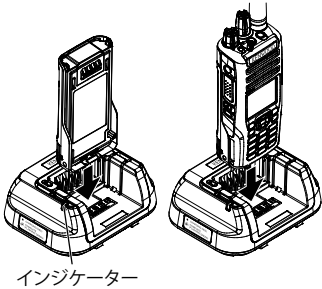
- 無線機にバッテリーパックを装着した状態で充電するときは、必ず無線機の電源を切ってください。
- 充電しても無線機の動作時間が短くなったりしたときは、バッテリーパックの寿命が考えられます。新しいバッテリーパックに交換してください。
- 充電可能な周辺温度は0℃～40℃です。
- バッテリーパックの接点が充電器の端子と正しく接触していない場合、インジケータが赤く点滅、または消灯したままになることがあります。このような場合は、バッテリーパックの接点と充電器の端子をクリーニングした後、バッテリーパックを再度挿入してください。

充電のしかた

- 1 ACアダプターのDCプラグを充電台背面のDC IN 端子に差し込みます。



- 2 ACアダプターをコンセントに差し込みます。
 - 充電器の電源がオンすると、インジケータが次のように点灯します：赤>緑>消灯
- 3 バッテリーパックを装着した無線機、またはバッテリーパック単体を充電台に挿入します。
 - 無線機にバッテリーパックと指定のハードケースを装着した状態でも充電することができます。



- バッテリーパックの金属接点充電器の端子としっかり接触していることを確認してください。
 - インジケータが赤く点灯し、充電が始まります。
- 4 充電が完了すると、インジケータが緑点滅します。
 - バッテリーパックまたは無線機を充電台から抜き取ってください。
 - 充電器を長期間使用しない場合は、ACアダプターをACコンセントから抜いてください。

充電状態

インジケータ色	状態
赤点灯	充電中であることを表します。
赤点滅または点灯しない	<ul style="list-style-type: none">● バッテリーパックが正しく差し込まれていない場合があります。再度差し込みなおしてください。● 充電端子が接触不具合を起こしている場合があります。充電台の端子やバッテリーパックの端子を綿棒や乾いた布で拭いてから再度充電してください。 それでも改善しない場合は、バッテリーパック、または充電台に何らかの不具合があります。直ちに充電を中止して、納入または保守業者にご相談ください。
緑点滅	充電が完了したことを表します。
緑と橙が交互に点灯	充電台/バッテリーパックの温度が充電温度範囲外になっています。一度バッテリーパックを充電台から抜き、充電台/バッテリーパックが常温になってから再度充電台に挿入してください。

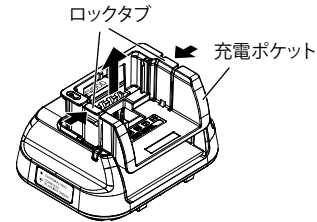
充電時間

- 充電時間はバッテリーパックの放電状態や充電中の周囲温度などの条件によって変わります。

充電器	バッテリーパック	充電時間
KSC-52BL	KNB-L1	約 140 分
	KNB-L3	約 210 分
KSC-52CL	KNB-57L	約 150 分
	KNB-62L	約 100 分

充電ポケットの取り外しかた

充電台の清掃などで、充電ポケットを取り外したいときは、両側のロックタブを一緒に押しながら、充電ポケットを充電台から引き出します。



- 充電ポケットを取り付けるときは、ロックするまで充電台に差し込んでください。

仕様

AC電圧.....	100 V 50/60 Hz
外形寸法(幅×高×奥行)(充電台のみ).....	131 × 52 × 102 mm
質量(充電台のみ).....	約 252 g

製品の不具合、保守について

製品の不具合、保守については、納入または保守業者にご相談ください。

保証期間

保証期間は、お買い上げの日より**1か月**です。

正常な使用状態において、製造上の不備に起因する故障が生じた場合は、納品日から1か月は無償保証いたします。

この場合は納入または保守業者にお問い合わせください。

株式会社 JVCケンウッド

〒 221-0022 神奈川県横浜市神奈川区守屋町 3-12

© 2022 JVCKENWOOD Corporation