

## USB Type-C™イヤホン

型名 **HA-FR29UC**



詳しい操作は「Webマニュアル編」をご覧ください。  
<https://manual3.jvckenwood.com/accessory/headphones/contents/ha-fr29uc/jp/>



### ユーザー登録のおすすめ

お買い上げいただきました製品について下記アドレスのホームページより、「ユーザー登録」をお願いいたします。ご登録いただきますと、製品のサポート情報、製品情報やイベント情報の提供サービスなどをご利用いただけます。



今後のよりよい製品開発のために「ユーザーアンケート」にもご協力をお願いいたします。

<https://www32.jvckenwood.com/jvc/system/cons/index.asp>

製造番号：

© 2024 JVCKENWOOD Corporation

B5A-4714-00

## 主な仕様

再生周波数帯域	5 Hz ~ 40,000 Hz
USB 方式	USB2.0 準拠
プラグ形状	USB Type-C™
ケーブル長	1.2m(Y型)
質量	約 3.5g(イヤホン部左右合計)
付属品	イヤピース XS/S/M/L 各 2個

・本機の仕様および外観は改善のため、予告なく変更することがあります。

## 使用上のご注意

- 火災、やけど、感電の原因となりますので、一度プラグ部分が曲ってしまったときは、使用しないでください。また、プラグに液体（汗や飲料水、除菌用のスプレーなど）や異物（細かいゴミやホコリ、金属片など）が付着しないよう注意してください。付着したときや、異音・異臭がしたり、煙が出たときは、すぐに使用を中止してください。
- 本機を USB 充電器やモバイルバッテリーに接続しないでください。
- イヤピースが確実に取り付けられていないと、使用中にはずれて耳の中に残る場合があります。ご使用前には必ず、確実に取り付けられていることをご確認ください。
- 使用中にイヤピースがはずれて耳の中に残ってしまった場合は、耳に損傷を与える可能性がありますので、自ら摘出は行わず、ただちに医師の診療を受けてください。
- イヤピースを誤って飲み込まないように、小児の手の届かないところに保管してください。
- イヤホンなどが直接触れる耳や肌などに異常を感じたら使用を中止してください。使用を続けると炎症やかぶれなどの原因になることがあります。
- イヤホンのプラグを抜くときは、ケーブルを引っ張らないで必ずプラグ部分を持って抜いてください。
- ケーブルを相手機器に巻きつけると、プラグ部分のコードが断線することがありますので、巻きつけないでください。
- 冬場など乾燥した場所では、静電気により耳に刺激を感じることがあります。
- 落としたり、ぶつかけたり、強いショックを与えないでください。
- イヤピースに汚れが付くと、音質に悪い影響を与えます。イヤピースが汚れた場合は、本体からはずして薄めた中性洗剤で手洗いしてください。洗浄後は水分をふき取ってからご使用ください。
- イヤホン本体が汚れた場合は、乾いた布で表面をふいてください。
- イヤピースは消耗品のため、通常の使用や保存の状態でも、経年変化で劣化します。劣化によりイヤピースがはずれやすくなり、使用中に耳の中ではずれて残る場合があります。
- イヤピースの交換品をお求めの場合は、販売店または、JVC ケンウッドカスタマーサポートセンターにお問い合わせください。

お客様または第三者が、この製品の誤使用、使用中に生じた故障、その他の不具合またはこの製品の使用によって受けられた損害については法令上の賠償責任が認められる場合を除き、当社は一切その責任を負いませんので、あらかじめご了承ください。

この装置は、クラス B 機器です。  
 この装置は、住宅環境で使用することを目的としていますが、この装置がラジオやテレビジョン受信機に近接して使用されると、受信障害を引き起こすことがあります。  
 取扱説明書に従って正しい取り扱いをしてください。

VCCI-B

## 安全上のご注意

お使いになる人や他の人への危害、財産への損害を未然に防止するため、必ずお守りいただくことを、次のように説明しています。記載している表示・図記号についての内容を良く理解してから本文をお読みになり、必ずお守りください。

● 表示内容を無視して誤った使い方をしたときに生じる人への危害や損害の程度を、次の表示で区分し、説明しています。

● お守りいただく内容の種類を、次の絵表示で区分し、説明しています。

	<b>危険</b>	死亡、または重傷を負う可能性が切迫して生じるおそれがあるもの。
	<b>警告</b>	死亡、または重傷を負う可能性があるもの。
	<b>注意</b>	傷を負う、または物的損害が生じる可能性があるもの。

注意をうながす記号	行為を禁止する記号	行為を指示する記号

### 危険

- 端子をショートさせない。また、金属製のネックレスやコインなどの金属小物といっしょに携帯または保管しない  
火災や発火、破裂の原因になります。

### 警告

- 自転車・自動車・オートバイなどの運転中は、絶対にヘッドホンを使用しない  
交通事故の原因になります。
- 屋外でご使用になる場合は、周囲の交通に十分注意する  
交通事故の原因になります。
- 分解、改造しない  
故障、発熱、火災・感電の原因になります。

- めれた手で本体をさわらない  
発火や、感電の原因になります。

- 強い衝撃を与えたり、投げつけたりしない  
火災ややけど、けがの原因になります。

- 幼児、子供の手の届く場所に放置しない  
誤ってイヤピースを飲み込む恐れがあります。

- ケーブルは確実に差し込む  
差し込みが不完全な場合は、発火や感電の原因になります。

### 注意

- 湿気やほこりの少ない場所で使用・保管する  
発熱や発火、感電の原因になります。

- ケーブルが傷んだり、端子の差し込みがゆるいときは使用しない  
発火や感電の原因になります。

- 本機を使用するときは、音量を上げすぎない  
耳を刺激するような大きな音量で長時間続けて使用すると、聴力に悪い影響を与えることがあります。  
はじめから音量を上げすぎると、突然大きな音が出て耳をいためることがあります。音量は徐々に上げましょう。

## その他の情報

各種サポート情報については、当社のホームページをご覧ください。

<https://www.victor.jp/contact/>



USB Type-C™はUSB Implementers Forum, Inc.の商標または登録商標です。

Hi-Res Audioロゴは、日本オーディオ協会の登録商標、または商標です。

## 本機の防滴、防水について

本機は防滴、防水仕様ではありません。

故障の原因となりますので、水や汗が付着しないよう充分注意してください。

ー 降雨や降雪時、湿度の高い場所、汗をかく状況でご使用の際は充分注意してください。

ー 水や汗が付着した場合は、すみやかに乾いたやわらかい布でふき取り、完全に乾いてからご使用ください。

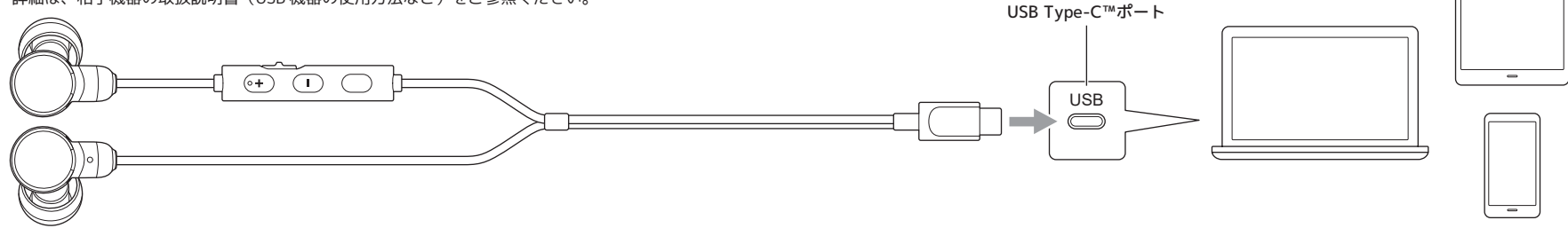


## 1 接続する

相手機器によっては、接続時に音量が最大になることがあります。  
USB Type-C™ポートに本機を接続してから、相手機器の音量を最小にしてください。

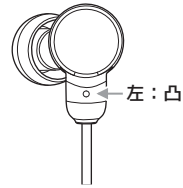
- ・本機から音が出ないときは、相手機器側で設定が必要な場合があります。

詳細は、相手機器の取扱説明書（USB機器の使用方法など）をご参照ください。



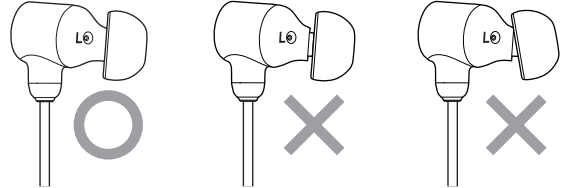
## 2 装着する

・イヤホンの左右を確認します。下図に示すように L 側（左）には半球状の凸形状があります。また、R 側（右）にはリモコンがあります。

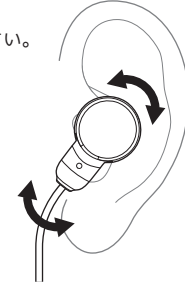


- ・お買い上げ時は、イヤピース M サイズが装着されています。
- ・より良い音質で楽しんでいただくため、また音漏れの低減や耳からの落下防止のために、イヤピースは耳の穴に合ったサイズを装着してください。

・下図に示すようにイヤピースが確実に取り付けられているか、ご確認ください。



位置を調整して耳にフィットさせてください。

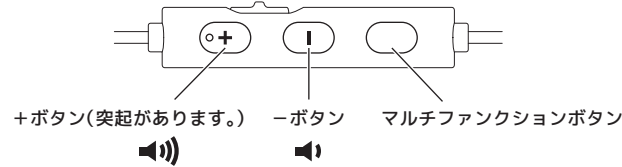


## 3 リモコンで相手機器を操作する

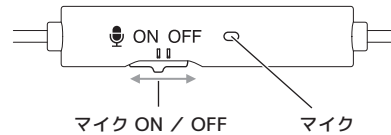
### 音楽再生の操作

再生 / 一時停止	▶/	マルチファンクションボタンを 1 回押す
次の曲に進む	▶▶	マルチファンクションボタンをすばやく 2 回押す
前の曲 / 曲の先頭に戻る	◀◀	マルチファンクションボタンをすばやく 3 回押す
音量を上げる	🔊	+ボタンを押す
音量を下げる	🔊	-ボタンを押す
サウンドモード切り替え (FLAT/BASS/CLEAR)	🎵	+ボタンを 1 秒押し続けてから離す
音声アシスタントの起動	🗣️	マルチファンクションボタンを 1 ~ 2 秒押し続けてから離す

### リモコン表面



### リモコン裏面



・すべての相手機器での動作を保証するものではありません。  
・接続する相手機器、OS、アプリによっては、正しく機能しない場合や異なる動作をすることがあります。その場合は、接続している相手機器側で操作を行ってください。

機器によっては、操作できない機能があります。  
本機に対応する機器については、当社のホームページをご確認ください。  
<https://www.victor.jp/headphones/support/adpt/#ha-fr29uc>



### 電話の操作

電話に出る / 電話を切る	📞	マルチファンクションボタンを 1 回押す
着信を拒否する	📞	着信中にマルチファンクションボタンを 1 ~ 2 秒押し続けてから離す

※機種によっては、通話中にマルチファンクションボタンを 1 ~ 2 秒押し続けてから離すと、電話を切る操作になることがあります。その挙動をする機種の一部では、マルチファンクションボタンを 1 回押すと、電話機（通話アプリ）のマイク ON/OFF 操作になることがあります。

### 保証について

- ・この商品を家庭用として、取扱説明、接続例、注意書きなどに沿って、適切にご使用されたにもかかわらず、ご購入日から 1 年以内に故障した場合は、無料で交換いたします。
- ・本書とご購入日のわかる領収書（レシートなど）をご持参のうえ、ご購入の販売店にご相談ください。
- ・この商品は持込修理対象商品となります。対象商品を当社へ送付した場合の送料はお客様のご負担とさせていただきます。
- ・本書は日本国内においてのみ有効です。
- ・本書は再発行いたしませんので、紛失しないよう大切に保管してください。

ご相談窓口におけるお客様の個人情報、お問い合わせへの対応、修理およびその確認に使用し、適切に管理を行い、お客様の同意なく個人情報を第三者に提供または開示することはありません。

### ご相談や修理は

製品についてのご相談や修理のご依頼は、お買い上げの販売店にご相談ください。転居されたり、贈答品などでお困りの場合は、下記の相談窓口にご相談ください。

お買い物相談や製品についての全般のご相談  
JVCケンウッドカスタマーサポートセンター

**0120-2727-87**

携帯電話・一部のIP電話・FAXなどからのご利用は  
携帯電話 0570-010-114 (ナビダイヤル)  
一部IP電話 045-450-8950  
FAX 045-450-2308

株式会社 JVCケンウッド

〒221-0022 神奈川県横浜市神奈川区守屋町 3-12