

KENWOOD

デジタルオーディオプレーヤー

M1GA3 / M512A3 / M256A3

クイックスタートマニュアル（保証書付）

お買い上げいただきましてありがとうございます。

ご使用前に、このクイックスタートマニュアルおよびインストールCDに収録されております取扱説明書をよくお読みのうえ、説明の通り正しくお使いください。

このクイックスタートマニュアルでは、本機の準備と再生の手順を簡単に説明しています。また、このクイックスタートマニュアルは大切に保管してください。


ご使用前に、『安全上のご注意』(2～8ページ)を必ずお読みください。

株式会社 ケンウッド

〒192-8525 東京都八王子市石川町 2967-3

- プレーヤー使用中のよくある質問については、弊社ホームページの「FAQ」にて、情報を提供しています。
http://www.kenwood.com/j/download/m256_512/index.html にアクセスしてください。
- 商品および商品の取り扱いに関するお問い合わせは、カスタマーサポートセンターをご利用ください。
電話：(0570) 010-114 (ナビダイヤル) 携帯・PHSでのご利用は (045) 933-5133
FAX：(045) 933-5553
住所：〒226-8525 横浜市緑区白山 1-16-2
- アフターサービスについては、お買い上げの販売店か、または、「ケンウッドサービス網」をご参照のうえ、最寄りのサービス窓口にご相談ください。

安全上のご注意

 :本項目は安全確保のために、必ずお読みください。

製品を安全にご使用いただくため、この「安全上のご注意」をご使用前によくお読みください。

この「安全上のご注意」には、当社の本機以外のポータブルオーディオ機器全般についての内容も記載しています。(説明項目の中には、操作説明部と重複する内容もあります。)

絵表示について

この取扱説明書では、製品を安全に正しくお使い頂き、あなたや他の人々への危害や財産への損害を未然に防止する為に、いろいろな絵表示をしています。その表示と意味は次のようになっています。内容を良く理解してから、本文をお読みください。



警告

この表示を無視して、誤った取り扱いをすると、人が死亡または重傷を負う可能性が想定される内容を示しています。



注意

この表示を無視して、誤った取り扱いをすると、人が傷害を負う可能性が想定される内容、および物的損害のみの発生が想定される内容を示しています。

絵表示の例



△記号は、注意（警告を含む）を促す内容があることを告げるものです。

図の中に具体的な注意内容（左図の場合は感電注意）が描かれています。



⊙記号は、禁止の行為であることを告げるものです。図の中や近傍に具体的な禁止内容（左図の場合は、分解禁止）が描かれています。



●記号は、行為を強制したり指示する内容を告げるものです。図の中に具体的な指示内容（左図の場合は電源プラグをコンセントから抜け）が描かれています。

お客様または第三者が、この製品の誤使用・故障・その他の不具合およびこの製品の使用によって受けられた損害につきましては、法令上の賠償責任が認められる場合を除き、当社は一切その責任を負いませんので、あらかじめご了承ください。

この製品の故障・誤動作・不具合などによって発生した次に掲げる損害などの付随的損害の補償につきましては、当社は一切その責任を負いませんので、あらかじめご了承ください。

- お客様または第三者がテープ・ディスクなどへ記録された内容の損害
- 録音・再生などお客様または第三者が製品利用の機会を逸したことによる損害

警告



機器の内部に水や異物を入れない

機器の開口部から内部に金属類や燃えやすいものなどを差し込んだり、落とし込んだりしない。火災・感電の原因となります。



機器のケースを開けたり改造したりしない

内部には電圧の高い部分があり、火災・感電の原因となります。点検、修理は販売店または当社サービス窓口にご依頼ください。



風呂、シャワー室では使用しない

風呂、シャワー室など湿度の高いところや、水はねのある場所では使用しない。火災・感電の原因となります。



乾電池は充電しない

電池の破裂、液漏れにより、火災・けがの原因となります。



電池は乳幼児の手の届かないところに置く

電池をあやまって飲み込むおそれがあります。ボタン電池など小型の電池は特にご注意ください。

万一、お子さまが飲み込んだ場合は、ただちに医師と相談してください。

警告



落としたら電池を取り出す

機器を落としたり、カバーやケースがこわれたりした場合は、機器の電源スイッチを切り、電池を取り出して、点検、修理をご依頼ください。そのまま使用すると、破裂、液もれにより、火災、けが、周囲を汚損する原因となります。



運転中はヘッドホンを使用しない

自転車に乗りながら、または自動車・オートバイなどの運転中は、絶対にヘッドホンを使用しない。また、歩行中にこの機器を使用する場合、特に踏切や交差点などでは周囲の交通に十分注意してください。
交通事故の原因となります。

注意



電池の取り扱いに注意する

次のことを、必ず守ってください。

- 極性表示（プラス"＋"とマイナス"－"の向き）に注意し、表示どおりに入れる。
- 指定の電池を使用する。
- 使い切ったときや、長期間使用しないときは、取り出ししておく。
- 新しい電池と古い電池を混ぜて使用しない。
- 充電電池と乾電池を混ぜて使用しない。
- 電池は、加熱したり、分解したり、火や水の中に入れてりしない。
- 電池および外部乾電池ケースは、金属製のボールペン、ネックレス、コイン、ヘアピンなどと一緒に携帯、保管しない。

電池は誤った使い方をすると、破裂、液もれにより、火災、けが、周囲を汚損する原因となることがあります。電池を入れたままにしておく、過放電により液がもれ、けがややけどの原因となることがあります。液がもれた場合は、点検、修理をご依頼ください。

注意



湿気やほこりの多い場所に置かない

油煙や湯気のアたる調理台、加湿器のそば、湿気やほこりの多い場所に置かない。火災・感電の原因となることがあります。



温度の高い場所に置かない

窓を閉めきった自動車の中や直射日光があたる場所など、異常に温度が高くなる場所に放置しない。本体や部品に悪い影響を与え、火災の原因となることがあります。



機器の接続は取扱説明書に従う

関連機器を接続する場合は、各々の機器の取扱説明書をよく読み、電源を切り、説明に従って接続する。また、接続は指定のコードを使用する。

あやまった接続、指定以外のコードの使用、コードの延長をすると発熱し、やけどの原因となることがあります。



はじめから音量を上げすぎない

突然大きな音が出て、聴力障害などの原因となることがあります。

注意



長期間使用しないときは電池を取り出す

旅行などで長期間使用しないときは、必ず電池を取り出し
ておく。火災の原因となることがあります。



不安定な場所に置かない

ぐらついた台の上や傾いた所など、不安定な場所に置かな
い。落ちたり、倒れたりして、けがや故障の原因となるこ
とがあります。



耳を刺激するような大きな音で長時間続けて聞かない
聴力に悪い影響を与えることがあります。



お手入れの際は電池を抜く

お手入れの際は、電池を取り出す。
感電の原因となることがあります。



定期的に内部の点検、清掃をする

3年に1度程度を目安に、機器内部の点検、清掃をお勧めし
ます。販売店、または最寄りのケンウッドサービス窓口に
費用を含めご相談ください。

内部にほこりのたまったまま長い間掃除をしないと、火災
や故障の原因となることがあります。

ご使用の前に

■ 付属品

次の付属品がそろっていることをご確認ください。

- CD-ROM (1)
- USB ケーブル (1)
- ヘッドホン (1)
- 単 4 形アルカリ乾電池 (1)
- ネックストラップ (1)

■ 本機の特長

- 軽量コンパクトで、アウトドアに適した耐ショック性
- Windows Media DRM 対応
- USB2.0 インターフェースによる音楽データの高速転送
- FM チューナー内蔵
- 内蔵マイクロホンによるボイスレコーディング機能
- 高音質ヘッドホン

■ はじめに

このたびはデジタルオーディオプレーヤー M1GA3/M512A3/M256A3 をお買い上げいただきありがとうございます。
このプレーヤーを使用して音楽ライブラリを作成し、再生することができます。

USB 2.0 インターフェースを備え、音楽トラックやデータを高速に転送することができます。また、マイクロホンや FM ラジオチューナーが内蔵されています。マイクを使えば会議や学校の講義などを録音することができ、FM チューナーを使えば FM ラジオを聴いたり、FM ラジオをステレオで録音することもできます。

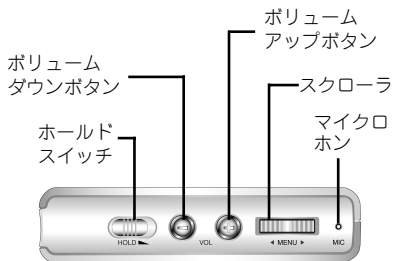
■ 必要なシステム

- Microsoft® Windows® XP/Me/2000
- Intel® Pentium® II 350 MHz 以上を搭載する PC/AT 互換機
- CD-ROM ドライブ
- USB 1.1/2.0 規格に準拠した USB ポート (USB 2.0 を推奨)
- 物理メモリ 64 MB (128 MB 以上を推奨)
- ハードディスク空き容量 30 MB (オーディオファイルの保存にはさらに多くの容量が必要です)

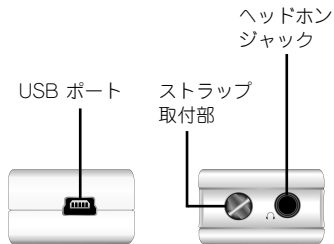
※ CD から録音 (リッピング) するには、別途リッピングソフトウェア (Windows Media Player など) が必要です。

プレイヤーについて

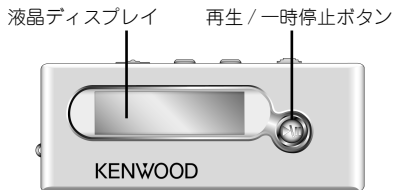
■ 各部の名称および機能



[上面]



[側面]



[前面]




[底面]

プレイヤーについて

再生/一時停止ボタン

- 電源をオン/オフします(電源がオンまたはオフになるまで押し続けます)
- 再生を開始、一時停止、または再開します
- FMラジオモードのとき、スクローラのモードを変更します

ホールドスイッチ

- プレーヤーの全てのボタンをロックします(ボタンをロックするには **HOLD**  の方向にスライドさせます)


ボリュームダウンボタン

- 音量を下げます(押し続けると音量が徐々に下がります)

ボリュームアップボタン

- 音量を上げます(押し続けると音量が徐々に上がります)

スクローラ

- 前の、または次のトラックに進みます(再生中にスクローラを回して離すと、前の、または次のトラックに進みます)
- 再生中のトラックを早送り、または早戻しします(再生中にスクローラを回し、回した方向に押し続けると、トラック内の前の部分または次の部分に移動します)
- メニューをスクロールします
- メニューオプションを選択します(スクローラを回してメニューオプションをスクロールし、スクローラを押してオプションを選択します。この動作は「スクロールセレクト」とも呼びます )
- FMラジオを選局、またはスキャンします

ご使用の準備

■ プレーヤーのセットアップ

本機には、オーディオトラックの転送、ミュージックライブラリの管理など、対応している Windows で使用するためのソフトウェアが付属しています。

1 本機がコンピュータに USB ケーブルで接続されていないことを確認してください。

2 インストール CD を CD-ROM ドライブに挿入します。

CD は自動的に起動します。自動的に起動しない場合は、以下の手順に従います。

- i. [スタート]⇒[マイ コンピュータ] アイコンをクリックします。
- ii. CD-ROM/DVD-ROM ドライブのアイコンを右クリックし、[自動再生] をクリックします。

3 画面に表示される手順に従ってインストールを完了します。

4 再起動を求める画面が表示されたら、コンピュータを再起動します。

POINT

- ソフトウェアをインストールするには、Windows XP および 2000 では Administrator または管理者権限を持つユーザーとしてログオンする必要があります。詳細については、お使いのオペレーティングシステムのオンラインヘルプを参照してください。
- [ソフトウェアの選択] 画面で [KENWOOD M_A3 User's Guide] のチェックをつけると取扱説明書の PDF も同時にインストールできます。取扱説明書の PDF を見るには、Acrobat Reader をインストールしてください。

ご使用の準備



警告


電池のアルカリ液が目、皮膚に付着したときは失明やけがのおそれがありますので、すぐに多量の水で洗い流し、医師の診断を受けてください。

※付属のアルカリ乾電池は、動作チェック用のため寿命が短いことがあります。ご了承ください。

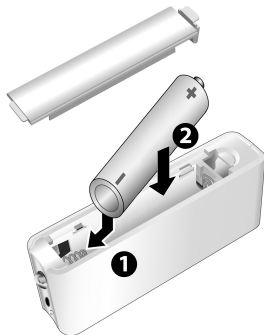
■ 電池の取り付け

下の図のようにして、本機に電池を取り付けます。

1 電池カバーをはずします。



2 電池を取り付けます。



注意


電池を入れるときは必ず⊖極側から入れてください。無理に入れると、電池の被膜が破れ、ショートし、破裂、液漏れ、やけどの原因となることがあります。

ご使用の準備

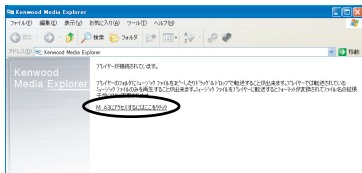
■ ファイルの転送

あらかじめコンピュータにMP3またはWMA形式の音楽ファイルを用意しておきます。

- 1** 本機とコンピュータのUSBポートを、付属のUSBケーブルで接続します。

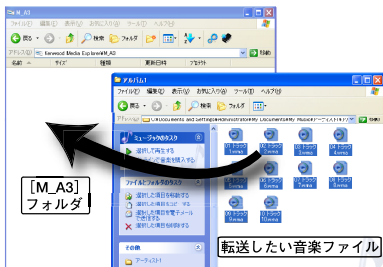


- 2** [Kenwood Media Explorer]が自動で起動しますので、[M_A3にアクセスするにはここをクリック]をクリックします。




- 自動で起動しないときは、[スタート] → [マイ コンピュータ] → [Kenwood Media Explorer] をクリックします。

- 3** [M_A3] フォルダに音楽ファイルをドラッグ&ドロップし本機にファイルを転送します。



- ファイルは、本機で再生可能な形式に変換され転送されます。このときファイルの拡張子は".kxm"になります。(このファイル形式では、コンピュータ上で再生することはできません)

■ ファイルの再生

[再生/一時停止] ボタン  を押します。

- 本機には、あらかじめサンプル曲が保存されています。

スクローラの使用

■ スクロールセレクト

スクローラは本機で最も重要な機能の一つです。

本書では、「スクロールセレクト」という指示があったら、スクローラを回して項目の間を移動し、スクローラを押してその項目を決定することを意味します。



スクローラ
(上面図)

スクローラを
回してオプ
ションをスク
ロールします

スクローラを
押してオプ
ションを選択
します

表示されている画面に応じて、選択できるオプションは異なります。

POINT

「スクロールセレクト」するには、スクローラを回して項目を選び、スクローラを押して決定します。

■ メニューオプションの選択

スクローラを使用してメニュー項目を選択できます。

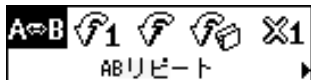
[メインメニュー] 画面が表示されている場合：

- 1 スクローラを左右に回してメニューオプションをスクロールします。

[メインメニュー] 画面



- 2 スクローラを押してメニュー項目を選択します。



ご使用上の注意

- 本製品でのご使用により生じたその他の機器やソフトの損害に対し、当社では一切の責任を負えませんのであらかじめご了承ください。
- 本製品およびコンピュータの不具合によりデータが破損または消去された場合のデータ内容の保障はご容赦ください。

■ 本機の詳しい使い方は

本機のいろいろな再生方法や設定については取扱説明書 PDF をご覧ください。

取扱説明書 PDF は、[Kenwood Media Explorer] のインストール時にコンピュータにインストールされます。

インストールされた取扱説明書を見るには：

[スタート] ⇒ [プログラム] ⇒

[KENWOOD] ⇒ [M_A3] ⇒

[manual] の順にクリックします。

著作権を守りましょう：

本製品で記録したものを私的な目的以外で、著作権者および他の権利者の承認を得ずに複製、配布、配信することは著作権法および国際条約の規定により禁止されています。

- 市販の音楽 CD などを著作権者の許諾無しに複製することは、個人で楽しむ以外は著作権法により禁止されています。
- 個人で楽しむ目的であっても、作成した音楽データを権利者の許諾無しに第三者に配布することはできません。
- 個人で楽しむ目的で記録したデータを、権利者の許諾無しに故意にインターネットで配布することは、著作権の「公衆送信権」「送信可能化権」に抵触する可能性があり、その場合処罰の対象となります。

製造年表示は、電池ボックスの内側にあります。電池カバーを開けると表示を見ることができません。

ご使用上の注意

ステレオ音のエチケット



楽しい音楽も、時と場所によっては気になるものです。近くにいる人や、隣り近所への配慮を十分いたしましょう。特に密集した場所でご使用になる場合は、音量を控え目にするなどして、お互いに心を配り、快い生活環境を守りましょう。

この装置は、情報処理装置等電波障害自主規制協議会(VCCI)の基準に基づくクラスB情報技術装置です。この装置は、家庭環境で使用することを目的としていますが、この装置がラジオやテレビジョン受信機に近接して使用されると、受信障害を引き起こすことがあります。取扱説明書に従って正しい取り扱いをして下さい。

Microsoft および Windows は米国 Microsoft Corporation の米国およびその他の国における登録商標です。

Intel および Pentium は、Intel Corporation の米国およびその他の国々における商標です。

その他の製品名や社名、ロゴマークは該当する各社の登録商標、または商標です。

保証とアフターサービス(よくお読みください)

1. 保証について

- 保証書—製品には保証書が添付されており
ます。

保証書は、必ず「お買い上げ日・販売店名」等の記入をお確かめの上、販売店から受け取っていただき内容をよくお読みの後、大切に保管してください。

- 保証期間—お買い上げの日より1年間で
す。電池や、一部の消耗部品の交換、ならびに落
下、水没など、不適切なご使用による故障の
場合は、保証期間内でも有料となります。詳
しくは「無料修理規定」をご覧ください。

2. 修理に関するご相談ならびにご不明な点はお買い上げの販売店または「ケンウッドサービス網」に記載されている、ケンウッドサービス窓口にお問い合わせください。

3. 補修用性能部品の最低保有期間

ステレオの補修用性能部品の最低保有期間は、製造打ち切り後、8年間で
す。補修用性能部品とは、その製品の機能を維持するために必要な部品です。

4. 修理を依頼されるときは

「故障かな?と思ったら」に従って調べていただき、なお異常があるときは、製品の使用を中止し、必ず電池や電源プラグを抜いてから、お買い上げの販売店または「ケンウッドサービス網」に記載されている、ケンウッドサービス窓口にお問い合わせください。

この製品の故障・誤動作・不具合などによって発生した次に掲げる損害などの付随的損害の補償につきましては、当社は一切その責任を負いませんので、あらかじめご了承ください。

- お客様または第三者がテープ・ディスクなどへ記録された内容の損害
- 録音・再生などお客様または第三者が製品利用の機会を逸したことによる損害

5. アフターサービスについて

- 保証期間中は、「無料修理規定」に従って、お買い上げの販売店またはケンウッドサービス窓口が修理をさせていただきます。修理に際しましては保証書をご提示ください。

- 保証期間が過ぎているときは、修理すれば使用できる場合には、ご希望により有料で修理させていただきます。

- 出張修理、持込修理のどちらが適用されるかは機種によって異なります。保証書の記載をご確認ください。

- 修理料金の仕組み(有料修理の場合は、次の料金をいただきます)

- ① 技術料：故障した製品を正常に修復するための料金です。技術者の人件費、技術教育費、測定機器等の設備費や、一般管理費などが含まれています。

- ② 部品代：修理に使用した部品の代金です。その他、修理に付帯する部材等を含む場合もあります。

- ③ 出張料：製品のある場所へ技術者を派遣する場合の費用です。別途、駐車料金をいただく場合があります。

- ④ 送料：郵便、宅配便などの料金です。保証期間内に無償修理などを行うにあたって、お客様に負担していただく場合があります。

- 修理のために本機をお持ち込みになるときは、本体のほかリモコン、ヘッドホンなど付属品も一緒に持ちください。

6. 本機に添付の保証書は、日本国内においてのみ有効です。

- This warranty is valid only in Japan.

ケンウッドサービス網

2005年5月現在

アフターサービスについてのお問い合わせやお申し込みは、お買い上げの販売店または最寄りのケンウッドサービス窓口にお申しつけください。

(各サービス窓口の名称、所在地、電話番号は変更になることがありますのでご了承ください)

北海道

札幌サービスセンター ☎ 007-0834 札幌市東区北34条東14-1-23
☎ (011) 743-7740

東北

仙台サービスセンター ☎ 984-0042 仙台市若林区大和町5-32-12(サンライズ大和)
☎ (022) 284-1171
盛岡サービスステーション ☎ 020-0124 盛岡市厨川4-5-11
☎ (019) 646-2311

関東・信越

さいたまサービスセンター ☎ 331-0812 さいたま市北区宮原町1-311-1加茂宮ビル1F
☎ (048) 664-3611
千葉サービスセンター ☎ 277-0081 柏市富里1-2-1
☎ (04) 7163-1441
東京サービスステーション ☎ 169-0073 新宿区百人町2-16-15(MYビル1F)
☎ (03) 3363-1650
横浜サービスセンター ☎ 226-8525 横浜市緑区白山1-16-2
☎ (045) 939-6242
新潟サービスステーション ☎ 950-0923 新潟市姥ヶ山1-5-37
☎ (025) 287-7736

中部・甲州

名古屋サービスセンター ☎ 462-0861 名古屋市北区辻本通1-11
☎ (052) 917-2550
静岡サービスステーション ☎ 420-0816 静岡市沓谷5-61-1
☎ (054) 262-8700
松本サービスステーション ☎ 390-0832 松本市南松本2-7-30(昭和ビル2F)
☎ (0263) 26-7331
金沢サービスステーション ☎ 920-0036 金沢市元菊町21-87
☎ (076) 265-5045

近畿・四国

大阪サービスセンター	☎ 532-0034	大阪市淀川区野中北2-1-22 ☎ (06) 6394-8075
高松サービスステーション	☎ 760-0068	高松市松島町3-1 ☎ (087) 835-2413

中国

広島サービスセンター	☎ 731-0137	広島市安佐南区山本1-8-23 ☎ (082) 832-2210
------------	------------	-------------------------------------

九州

福岡サービスセンター	☎ 815-0035	福岡市南区向野2-8-18 ☎ (092) 551-9755
鹿児島サービスステーション	☎ 890-0063	鹿児島市鴨池2-15-10(パレス鴨池1F) ☎ (099) 251-6347
沖縄サービスステーション	☎ 901-2132	浦添市伊祖1-5-2 ☎ (098) 874-9010

コンピュータとの接続および添付アプリケーションについてのお問い合わせ、修理のご相談は、カスタマーサポートセンターをご利用ください。

カスタマーサポートセンター

カスタマーサポートセンター	☎ 226-8525	横浜市緑区白山1-16-2 ☎ (0570) 010-114 (ナビダイヤル) 携帯・PHSでのご利用は (045) 933-5133 FAX (045) 933-5553
---------------	------------	---

- ケンウッドサービス窓口 営業時間のご案内
月曜日～金曜日（土曜、日曜、祭日及び当社休日を除く）午前10時から午後6時まで
- カスタマーサポートセンター 営業時間のご案内
月曜日～金曜日（土曜、日曜、祭日及び当社休日を除く）午前9時から午後6時まで

プレーヤー使用中のよくある質問については、弊社ホームページの「FAQ」にて、情報を提供しています。www.kenwood.com/j/download/m256_512/index.html にアクセスしてください。

無料修理規定

1. 本保証書に呈示の保証期間内に取扱説明書、本体貼付ラベル等の注意書に従った正常な使用状態で故障した場合には、お買上げの販売店またはケンウッドサービスにて無料修理をさせていただきます。
2. 保証期間内に故障して無料修理を受ける場合は、お買上げの販売店または本クイックスタートマニュアルの「ケンウッドサービス網」をご覧くださいの上、お近くのケンウッドサービス窓口へご依頼ください。なお、修理に際しては必ず本保証書をご提示ください。
3. ご転居の場合は事前にお買上げの販売店にご相談ください。
4. ご贈答品等で本保証書に記入してあるお買上げの販売店に修理がご依頼できない場合には、本クイックスタートマニュアルの「ケンウッドサービス網」をご覧くださいの上、お近くのケンウッドサービス窓口へご相談ください。
5. 次の場合には保証期間内でも有料になります。
 - (1) 本保証書のご提示のない場合。
 - (2) 本保証書にお買上げの年月日、お客様名、販売店名の記入捺印のない場合、または字句を書き替えられた場合。
 - (3) 使用上の誤り、不当な修理、調整、改造による故障及びそれが原因により生じた故障及び損傷。
 - (4) 故障の原因が本製品以外の機器にある場合。
 - (5) お買上げ後の取付場所の移動、輸送、落下、冠水などによる故障及び損傷。
 - (6) 火災、地震、風水害、落雷、その他の天災地変、公害、塩害、異常電圧などによる故障及び損傷。
 - (7) 一般家庭用以外に使用された場合の故障及び損傷。
(例えば、業務用の長時間使用、車輛〈車載用製品を除く〉、船舶への搭載等)
 - (8) 製造番号の変更及び、取り外した製品。
 - (9) 消耗部品(例えばプレーヤーの針、回転機器のベルト、テープレコーダーのヘッド、乾電池、充電池等)の交換。
 - (10) 持込修理対象品でお客様のご要望により出張修理を行う場合の出張料金。

6. 本保証書は、日本国内においてのみ有効です。(This warranty is valid only in Japan.)
7. **本保証書は、再発行しません。大切に保管してください。**

(修理メモ)

- ※ この保証書は本書に明示した期間、条件のもとにおいて、無料修理をお約束するものです。この保証書によって保証書を発行している者(保証責任者)、及びそれ以外の事業者に対するお客様の法律上の権利を制限するものではありません。保証期間経過後の修理などについて、不明の場合はお買上げの販売店または本クイックスタートマニュアルの「ケンウッドサービス網」をご覧ください。サービス窓口へお問い合わせください。
- ※ 保証期間経過後の修理、補修用性能部品の保有期間について、詳しくは本クイックスタートマニュアルの「保証とアフターサービス」をご覧ください。

保証書 持込修理用(日本国内専用)

品名	デジタルオーディオ プレーヤー	形名	M1GA3 / M512A3 / M256A3
保証対象	本体	保証期間	(お買上げ日より) 1年間
※お買上げ日	年 月 日		
※お客様	お名前 様 ご住所 電話番号 ()		
※販売店	店名 住所 電話番号 ()		

公開用

※印欄は必ずご記入ください。

お客様の正常なご使用状態で万一故障した場合には、本クイックスタートマニュアルの「**無料修理規定**」の記載内容により**無料修理**させていただきます。

- 修理は、本保証書を添えてお買い上げの販売店または本クイックスタートマニュアルの「ケンウッドサービス網一覧」をご覧ください。
- お客様にご記入いただいた保証書の控えは、保証期間内のサービス活動及びその後の安全点検活動のために記載内容を利用して頂く場合がございますので、ご了承ください。