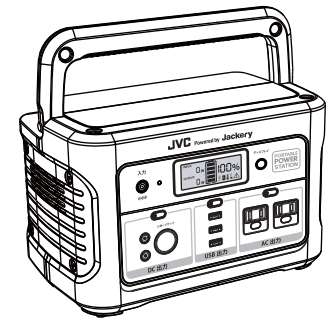


取扱説明書

ポータブル電源 BN-RB62



JVC Powered by **Jackery**

ご購入ありがとうございます。
ご使用前にこの「取扱説明書」をよくお読みのうえ、正しくお使いください。
特に「安全上のご注意」は、必ずお読みいただき、安全にお使いください。
お読みになったあとは、大切に保管してください。

＊本製品は「JIS C61000-3-2 適合品」です。

JD8456-000A

主な仕様

- 充電電池タイプ**：リチウムイオン充電電池
- 充電電池容量**：626Wh (29Ah/21.6V) 174,000mAh
- 入力**：12V - 24V DC 96W
- AC 出力**：100V AC 5A 60Hz ×2 合計 500W(瞬間最大 1,000W)
- USB 出力**：最大 36W
5V DC 2.4A USB タイプ A×3
- DC 出力**：最大 120W
12V DC 10A シガーソケット × 1
12V DC 7A Φ6.5mm DC 端子 ×2
- 充電時間**：AC アダプター使用時
約 8.5 時間
車載用シガーアダプター使用時
約 11 時間
- 充電温度**：0℃～ 40℃
- 動作温度**：-10℃～ 40℃
- 最大外形寸法**：幅 30cm× 高さ 19.2cm× 奥行 19.3cm
- 質量**：6.5kg
- 付属品**：AC アダプター (JD1046-000A) 電源コード付、車載用シガーアダプター、ポーチ

■本機の仕様および外観は、改善のため予告なく変更することがあります。

＊本機の AC 出力は 60Hz (固定) となりますので、接続する機器が 50Hz 単独表示のものは動作保証対象外となります。
接続する AC 機器は、60Hz または 50/60Hz の表示があるものをご使用ください。



Li-ion 20

充電式電池のリサイクルについて
本機は、リサイクル可能な充電電池を内蔵しています。
本機を廃棄するときは、JVC ケンウッドカスタマーサポートセンターにご相談ください。
充電電池の取り外しは、お客様自身では行わないでください。

使用上のご注意

- 本機は防塵・防水仕様ではありませんので、ほこりや水、海水などがかからないように注意してください。
また、手がぬれた状態で本機を操作しないでください。
- ほこりが多い場所や高温多湿の場所での充電および使用、放置をしないでください。
- 本機を不安定な場所に置かないでください。
必ず、平坦で安定した場所に置いて使用してください。
- 本機の通風孔は、安全上絶対にふさがないようにください。
また、本機の各面から 5cm 以上スペースを空けてください。
- 充電または給電中は本機が温かくなります（本機のファンが動作します）ので、周囲には物を置かないでください。
- 本機接続機器のケーブルを差すときは、真っすぐな向きに差してください。
- 接続機器のケーブルを抜くときは、必ずプラグ部を持って抜いてください。
ケーブルを引っ張ったり折り曲げると、断線などの原因となります。
- 給電する機器の充電制御や充電状況、環境などにより給電できない、または急速充電にならない場合があります。
- 充電または給電中はラジオやチューナー、テレビなどに雑音が入る場合があります。
雑音が入る場合には、それらの製品から離れた場所でお使いください。
- 心臓にペースメーカーを装着している方は使用しないでください。
ペースメーカーが、本機の影響を受ける恐れがあります。
- 本体が汚れたら柔らかい布でからぶきしてください。
汚れがひどいときは、水または薄めた中性洗剤でふきとってください。
シンナーやベンジンなどは絶対に使わないでください。

故障かな？と思ったら

- 充電できない** → AC アダプターまたはシガーアダプターが正しく接続されているか確認してください。
本機の充電温度範囲内 (0℃～ 40℃) で充電してください。
- 給電できない** → 本機の充電残量を確認してください。
充電残量が低下している場合は、本機を充電してください。
- 警告マークが表示された** → 警告マークが消えるまで、使用をやめてください。
警告マークが消えない場合は、JVC ケンウッドカスタマーセンターにご連絡ください。

各種サポート情報については、当社のホームページをご参照ください。
<https://www.jvckenwood.com/accessory/support/>



保証について

- ・この商品を家庭用として、本書の使いかたや注意書きなどに沿って、適切にご使用されたにもかかわらず、ご購入日から2年以内に故障した場合は、無料で交換いたします。
- ・本書とご購入日のわかる領収書（レシートなど）をご持参のうえ、ご購入の販売店にご相談ください。
- ・この商品は持込修理対象商品となります。
対象商品を当社へ送付した場合の送料はお客様のご負担とさせていただきます。
- ・本書は日本国内においてのみ有効です。
- ・本書は再発行いたしませんので、紛失しないように大切に保管してください。

製造番号： _____

ご相談窓口におけるお客様の個人情報は、お問い合わせへの対応、修理および確認に使用し、適切に管理を行い、お客様の同意なく個人情報を第三者に提供または開示することはありません。

ご相談や修理は

製品についてのご相談や修理のご依頼は、お買い上げの販売店にご相談ください。
転居されたり、贈答品などでお困りの場合は、下記の相談窓口にご相談ください。

お買い物相談や製品についての全般的なご相談
JVCケンウッドカスタマーサポートセンター

0120-2727-87

携帯電話・PHS・一部のIP電話・FAXなどからのご利用は
携帯電話・PHS **0570-010-114** (ナビダイヤル)
一部IP電話 **045-450-8950**
FAX **045-450-2308**

株式会社 JVCケンウッド

〒221-0022 神奈川県横浜市神奈川区守屋町 3-12

安全上のご注意

ご使用前にこの「安全上のご注意」をよくお読みのうえ、正しくお使いください。

●絵表示について

製品を安全に正しくお使いいただき、お客様や他の人々への危害や財産への損害を未然に防止するための表示です。内容をよく理解してから本文をお読みください。



警告

この表示を無視して、誤った取り扱いをすると、人が死亡または重傷を負う可能性が想定される内容を示しています。



注意

この表示を無視して、誤った取り扱いをすると、人が傷害を負う可能性が想定される内容または物的損害の発生が想定される内容を示しています。

●絵表示の説明

注意をうながす記号 行為を指示する記号 行為を禁止する記号



警告



万一、次のような異常が発生したときはすぐに使用をやめる

- ・煙が出ている、異臭がする
- ・内部に水や異物が入ったとき
- ・落としたり、破損したとき
- ・電源コード（ACアダプター）が傷んだとき

このような異常が発生したまま使用していると、火災や感電の原因になります。すぐにACアダプターをコンセントから抜いてください。また、本機に接続されている機器もすべて外してください。煙が出なくなることを確認してから販売店に修理を依頼してください。お客様による修理は危険ですから絶対におやめください。



分解、改造しない

故障、発熱、火災・感電の原因になります。



表示された電源電圧以外で使用しない

故障、発熱、火災・感電の原因になります。本機を使用できるのは日本国内のみです。

This set is designed for use in Japan only and cannot be used in any other country.

警告（つづき）



火のそばや炎天下の車内、熱器具の周辺など高温になる場所で使用したり、放置しない
発熱や発火、破裂の原因になります。



強い衝撃を与えたり、投げつけたりしない
発熱や発火、破裂の原因になります。



水など、液体を入れたり、濡らしたりしない
発熱や発火の原因になります。



ぬれた手で本体や接続するケーブルをさわらない
火災や感電の原因になります。



端子部に金属類を差し込まない
発熱や発火の原因になります。



雷が鳴りだしたら、電源プラグにふれない（充電をしない）
感電の原因になります。



接続ケーブルは確実に差し込む
差し込みが不十分な場合だと、発熱したりほこりが付着して火災や感電の原因になります。

注意



物を載せたり、不安定な場所に置かない
倒れたり、落ちたりしてけがの原因になります。

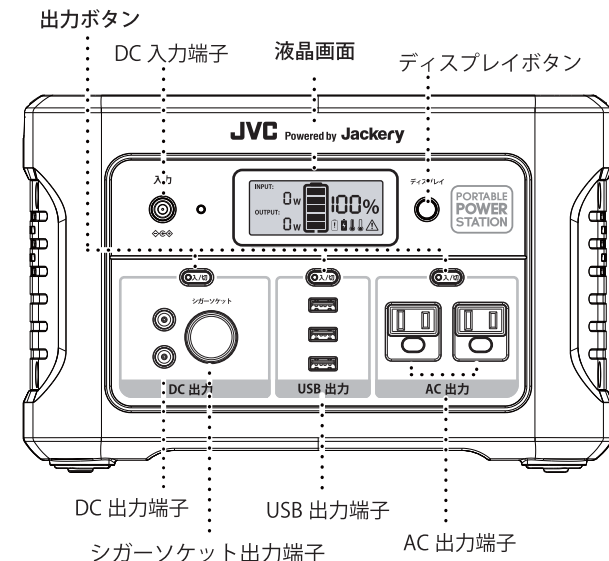


ACアダプター（電源コード）の取り扱いについて
・ACアダプターは使用中に熱を持ちます。布や毛布でおおったり、包んだりしないでください。
・付属のACアダプター（電源コード）以外は使用しないでください。
また、付属のACアダプター（電源コード）を本機以外の機器には使用しないでください。
・付属のACアダプターは、電源コードの抜き差しで電源が入ったり切れたりしますので、異常時に電源コードを容易に抜き差しできる空間を設けてください。



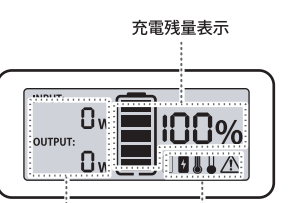
次のような機器では、絶対に使用しないでください。
・医療機器や使用上、生命に係わるような機器
・社会的、公共的に重要な機器など
・重要な事業用機器など

各部のなまえ



*この製品の機種銘板は、本体の底面にあります。

【液晶画面表示】



- 充電残量表示
- 入出力電力表示
- 各種警告表示
- 🔋 本機が過放電されたとき
 - 🔋 本機が過充電されたとき
 - 🌡️ 温度範囲（高温）を超えたとき
 - 🌡️ 温度範囲（低温）を超えたとき
 - ⚡ 供給電力が定格を超えたとき

使用機器への給電の目安



LEDライト (12W)

約 44 時間



スマホ充電 (15W)

約 35 回



ノートパソコン (50W)

約 10 時間



扇風機 (30W)

約 17 時間



電気毛布 (60W)

約 8 時間



小型冷蔵庫 (39W)

約 13 時間

*使用する機器の状態や使用状況により変わります。

使いかた

ご注意

- ・はじめてお使いになるときは、本機を十分に充電してからご使用ください。
- ・充電池が空の状態でも長期保管すると、性能が劣化したり、充電ができなくなる場合があります。本機を長期保管する場合には、定期的に60%～80%程度の充電をしてください。

●本機を充電する

付属のACアダプターまたはシガーアダプターを本機のDC入力端子に接続して充電する。ディスプレイボタンを押すと、液晶画面に充電残量が表示されます。
*液晶画面は、数秒後に消灯します。再度液晶画面を点灯させる場合は、ディスプレイボタンを押してください。
*長時間連続使用した直後は、本体内部の温度が高くなり、保護回路が働き充電できない場合があります。その場合には、しばらく置いて本体内部温度が下がってから充電を行ってください。
*充電しながらの給電（電気機器の使用）は、バッテリーに負荷がかかり劣化を早める場合があります。



家庭用 AC100V

シガーソケット DC12V

●本機から接続機器に給電する

機器を接続した端子の出力ボタンを押すと、給電が開始されます。もう一度出力ボタンを押すと、給電が停止します。本機の充電残量が10%～20%になると、液晶画面が10回点滅します。その場合は接続機器への給電を止めて本機を充電してください。
*DC出力端子に接続するDCケーブル（Φ6.5mm）は、付属しておりませんので市販品をご使用ください。
*接続した機器の消費電力が本機の供給電力を上回った場合、自動的に給電が停止します。
*接続機器の使用方法によっては、給電時の出力が規定値より低くなり、そのまま使用を続けると自動的に給電が停止し、スリープモードに入ります。再度、出力ボタンを押すことでスリープモードが解除できます。
*本機のシガーソケットは、シガーライターには対応していませんので、シガーライターは使用しないでください。
*動作温度範囲（-10℃～40℃）を超える環境下では、保護回路が働き給電が停止する場合があります。その場合には、動作温度範囲内にしばらく置いてから再度、出力ボタンを押して給電を行ってください。
*接続する機器によっては、給電できない場合があります。接続する機器の仕様をご確認ください。