


カーオーディオ

取扱説明書

5-229

JVC CS-DA111

アクティブサブウーハーシステム



— お買いあげありがとうございます —

ご使用前にこの「取扱説明書」と「安全上のご注意」、「取付説明書」をよくお読みのうえ、
正しくお使いください。

そのあと保証書と一緒に大切に保管し、必要なときにお読みください。

LVT0345-001A

仕様

— 本機の仕様および外観は、改善のために予告なく変更することがあります。 —

種 類：小型ツインロードサブウーハー
(アンプ内蔵)

使用スピーカー：15cm コーン型

入 力 端 子：LINE IN (1系統)
スピーカー入力 (1系統)

アンプ部最大出力：40W+40W (インピーダンス $2\Omega+2\Omega$)

カットオフ周波数：90Hz (-24dB/oct ローパスフィルター)

再生周波数帯域：20Hz~200Hz

出力音圧レベル：88dB/m (ライン入力0.03V時)

レベルコントロール：-10dB~0dB(センター)~+5dB

電 源 電 圧：DC 14.4V (11~16Vで使用可能)

マイナスアース専用

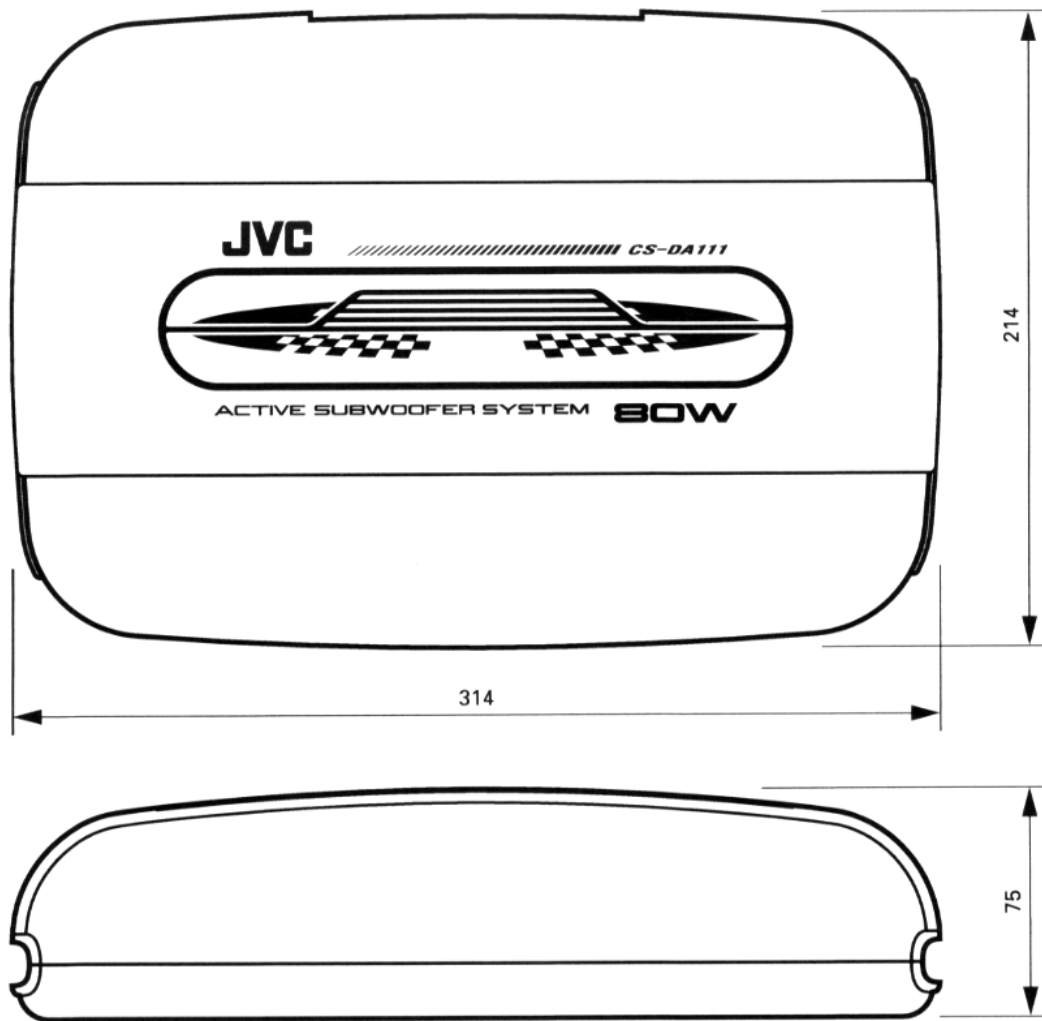
外 形 寸 法：幅31.4×高さ7.5×奥行21.4cm

質 量：2.5kg (付属品含まず)

付属品

- 電源コード(長さ3m)..... 1
- スティ(取付金具)..... 4
- タッピングネジ($\phi 5 \times 30\text{mm}$)..... 4
- マジックテープ..... 4
- コードコネクタ..... 1

寸法図



単位：mm

保証書と アフターサービス

●保証書には購入年月日などが必要

この製品には、保証書を別途添付しております。

保証書はお買いあげの販売店でお渡しますので、所定事項の記入 および 記載内容をご確認いただき、大切に保存してください。




●保証期間

保証期間は、お買いあげ日より1年間です。

保証書の記載内容により、お買いあげの販売店が修理いたします。

そのほか詳細は、保証書をご覧ください。



●保証期間経過後の修理

保証期間経過後の修理については、販売店にご相談ください。

修理によって機能が維持できる場合は、お客様のご要望により有料にて修理いたします。



●アフターサービスのお問い合わせ

ご転居・ご贈答・その他アフターサービスについてご不明の点は、お買いあげの販売店 または 添付の「サービス窓口案内」をご覧ください。



●補修用性能部品の保有期間

補修用性能部品（製品の機能を維持するために必要な部品）の最低保有期間は、製造打ち切り後6年です。この期間は、通産省の指導によるものです。



●修理依頼

修理を依頼されるときは、お手数でもお買いあげの販売店へご持参ください。



ご注意

■ 設置上の注意

本機は据置型アンプスピーカーです。

安全でしかも快適にご使用いただくために、次の点にご注意ください。

●走行中の振動などで、取り付けねじが緩むと大変危険です。

スピーカーをシャーシー等に取り付ける場合は、付属の取り付けねじを使用し、しっかりと固定してください。



●スピーカーを両面テープで固定したり、後部座席に置いて使用しないでください。

このような安全性を無視した使いかたは、非常に危険です。



●取り付け作業を始める前に、必ずバッテリーのマイナス（アース）側の配線ははずしてください。



●カーステレオと接続する場合には、カーステレオの「取扱説明書」も併せてご参照ください。



■ お手入れ

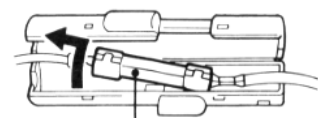
●表面が汚れたときには、柔らかい布でから拭きをしてください。アルコール、シンナー、ガソリンなどの揮発性のものやカーワックスが付着すると、塗装がはげたり変色する原因となります。



■ ヒューズの交換について

本機のヒューズは8Aです。

交換してもすぐ切れるときは、お買いあげの販売店にご相談ください。

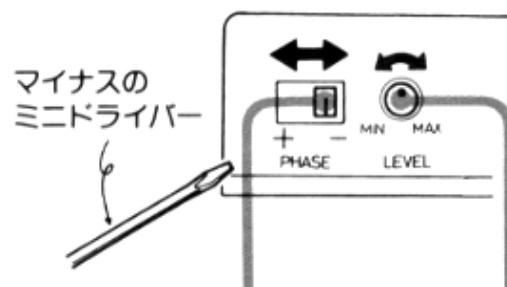


ヒューズ (8A)

位相合わせと音量調節

— 取付時に調節済みのときは必要ありません。—

・低音の多い音楽 CD 等をテスト再生し調節します。



リアおよびフロントスピーカーと一緒に鳴らしたとき、低音が豊かに聞こえる方に切替える。

リアおよびフロントスピーカーと、同じ音量で聞こえるように調節する。

〈お知らせ〉

● 接続するカーレシーパー等の音質調節は、全てフラットの状態でお使いください。

- ・ラウドネスコントロール : **OFF** (切)
- ・**BASS** (低音) : フラット
- ・グラフィックイコライザー : 低域をフラット

フラットの状態にしないと、低域が過大入力になり音が割れる原因となります。

- 低域デモ専用の **CD** を聞くことは避けてください。故障の原因となることがあります。
- スピーカー入力端子を使う場合、**50W/CH**^{チャンネル}以下の出力のカーレシーパー//パワーアンプと接続してください。
- **LINE IN** 端子を使う場合、高出力 (**4V**) のライン出力には接続しないでください。

カーステレオを楽しむエチケット

楽しい音楽も時と場所によっては、大変気になるものです。

とくに静かな夜間の場合、小さな音でも通りやすく、思わぬところで迷惑をかけてしまうことがあります。車の周囲に十分配慮して適度な音量に心がけ、快い生活環境を守りましょう。

JVC

MANUFACTURED BY VICTOR COMPANY OF JAPAN, LIMITED

日本ビクター株式会社

お問い合わせ先

モバイルエレクトロニクス事業部

〒371-8543 群馬県前橋市大渡町一丁目10番地の1

☎ ダイヤルイン(027)254-8926