


取扱説明書

# JVC

# CS-DA414

アクティブサブウーハーシステム



— お買いあげありがとうございます —

ご使用前にこの「取扱説明書」と「安全上のご注意」、「取付説明書」をよくお読みのうえ、  
正しくお使いください。

そのあと保証書と一緒に大切に保管し、必要なときにお読みください。

LVT0365-001B

# 主な仕様

— 本機の仕様および外観は、改善のために予告なく変更することがあります。 —

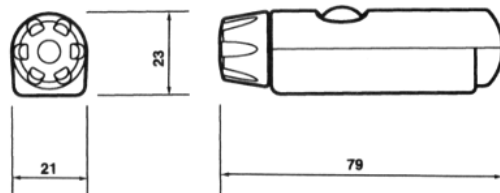
種類：サブウーハー(アンプ内蔵)  
 使用スピーカー：17cmコーン型×1  
 入力端子：LINE IN(1系統)、0.19V/25k $\Omega$   
                   スピーカー入力(1系統)、3.7V  
 アンプ部最大出力：60W+60W  
                   (DC14.4V/インピーダンス2 $\Omega$ +2 $\Omega$ )  
 カットオフ周波数：50Hz~200Hz(ローパスフィルター)  
 カットオフスロープ：-24dB/oct  
 再生周波数帯域：20Hz~200Hz  
 出力音圧レベル：90dB/m(ライン入力0.03V時)  
 レベルコントロール：-50dB~+10dB  
 電源電圧：DC14.4V(11V~16Vで使用可能)  
                   マイナスアース車用  
 外形寸法：幅256mm×高さ203mm×奥行400mm  
 質量：約4.1kg(付属品含まず)

## 付属品

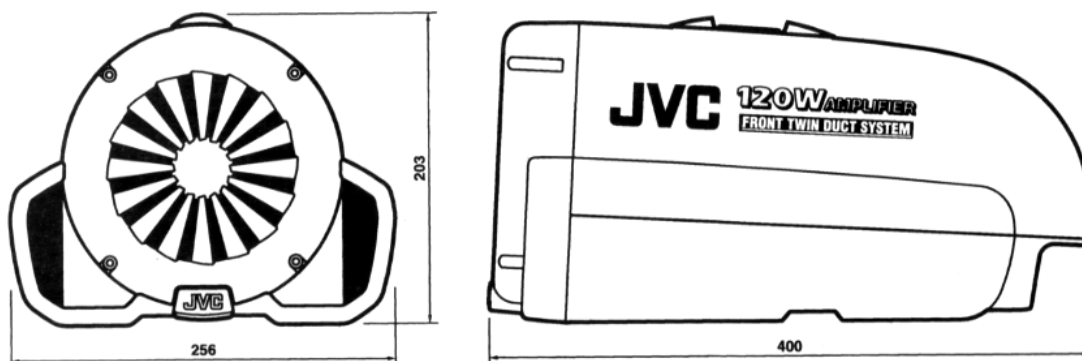
- リモコン(コード長さ5m)..... 1
- スピーカー入力コード(長さ5m)..... 1
- 電源コード(長さ5m)..... 1
- スティ(取付金具)..... 2
- ネジ( $\phi$ 4×20mm)..... 4
- マジックテープ..... 4
- 両面テープ..... 1
- クッション..... 2
- コードコネクター..... 1
- ワイヤークランプ..... 1

## 寸法図

リモコン



本体

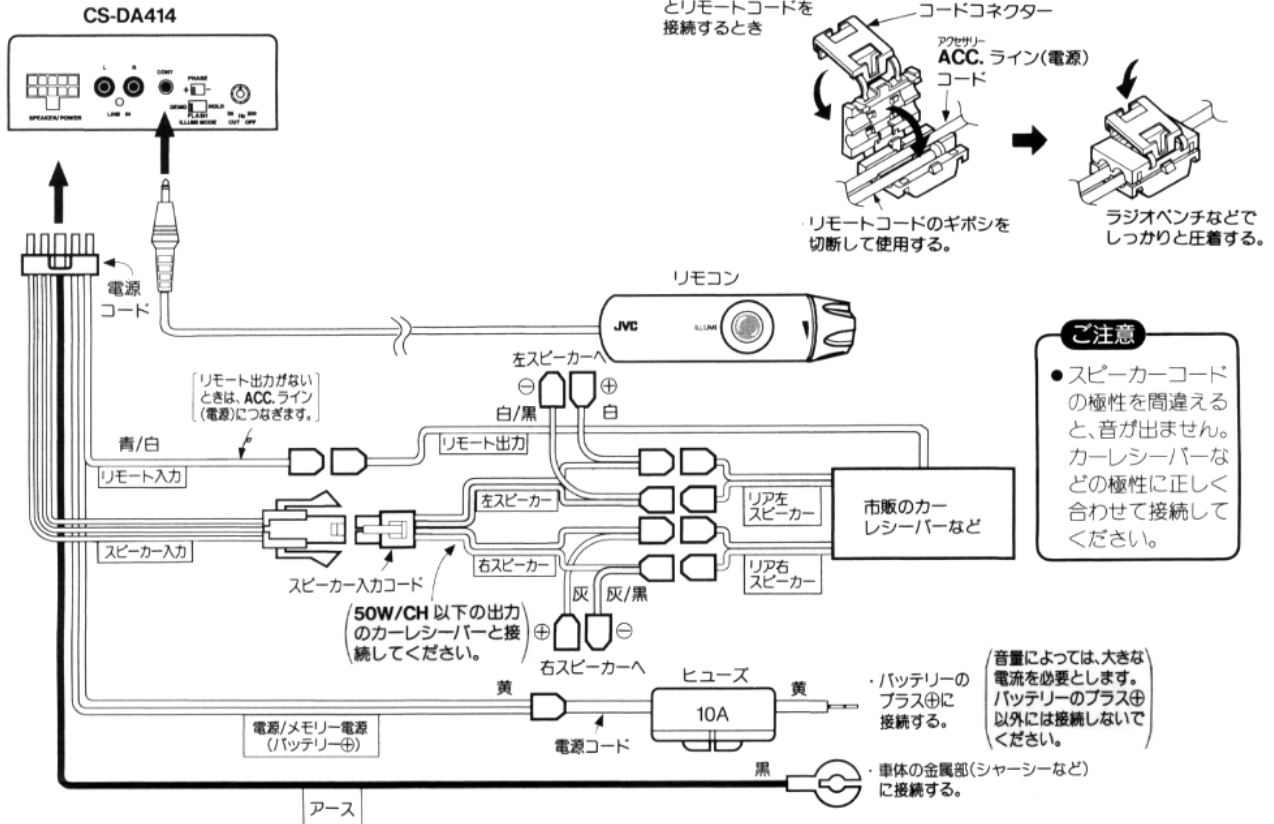


単位：mm

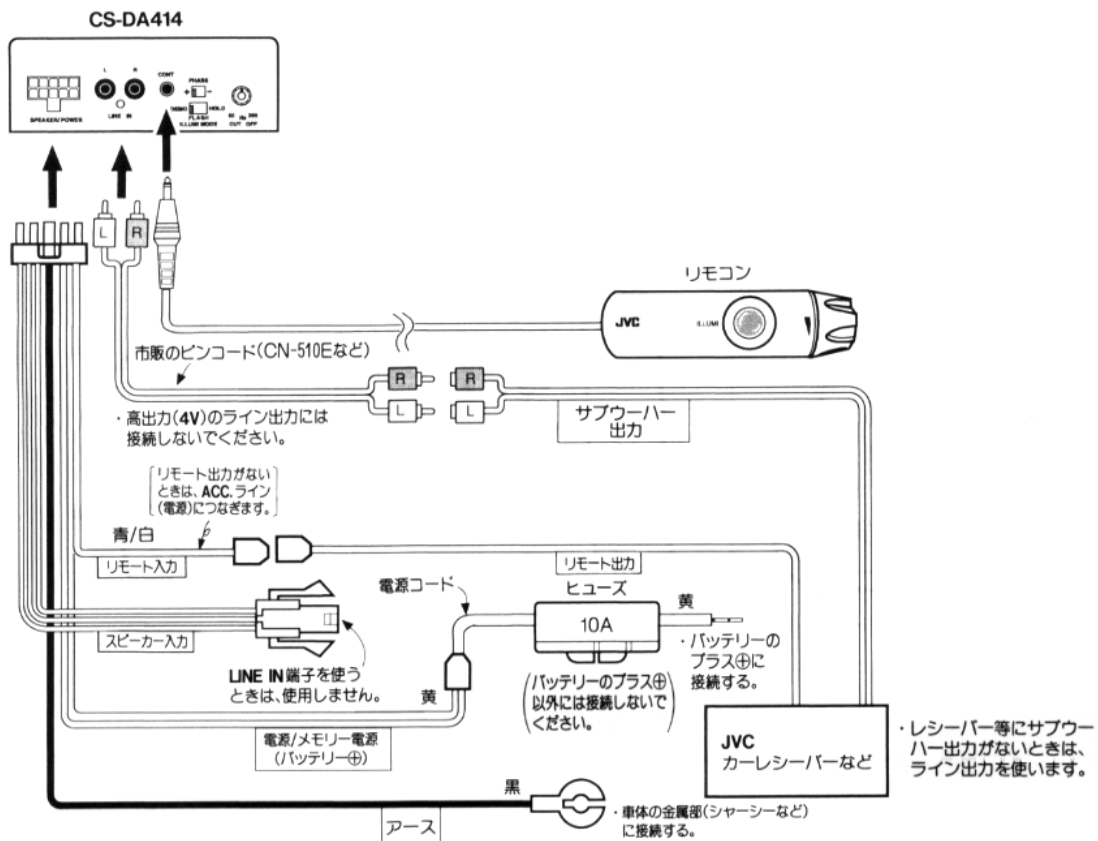
# 接続のしかた

— リモート入力 をカーレシーバーの リモート出力 または車両の ACC. ライン(電源) に接続しないと、電源が入りません。—

## ■ スピーカー入力端子を使う場合



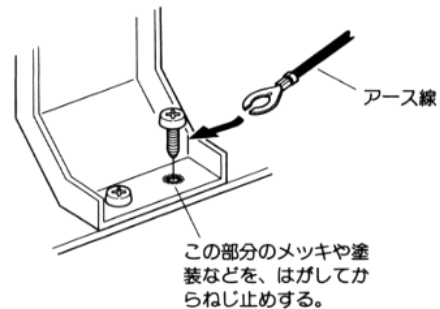
## ■ LINE IN 端子を使う場合



## 接続上のご注意

### ■ アース線の接続について

本機は、大音量時には大きな電流を必要とします。  
アース線を接続する車体の金属部のメッキ、塗装等を、はがしてからねじ止めしてください。  
電流が流れにくいと音質の悪化、または電源が入らない、音が途切れるなどの原因となります。  
このようなときは、アース線の状態を再確認してください。  
それでも直らないときは、アース線を接続する場所を変えてください。

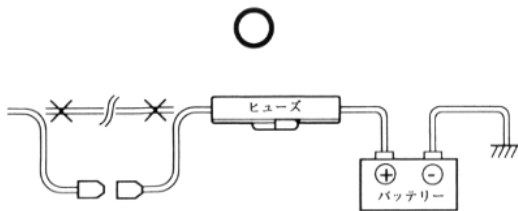


### ■ バッテリー以外(アクセサリまたはメモリー電源)から電源をとると

大音量となったとき、カーレシーバーの照明が暗くなったりヒューズが切れる原因となります。バッテリーのプラス ⊕ 端子以外には電源コードを接続しないでください。

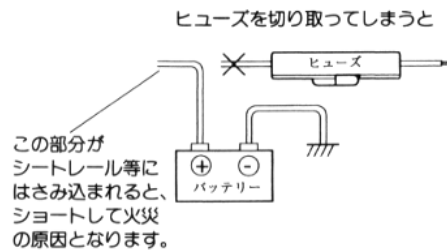
### ■ 電源コードの長さを調整するときは

バッテリーのすぐ後にヒューズがくるように切断してください。



ヒューズを残して切断し、ギボシ等で確実に接続する。

×



■ 本機は DC12V、マイナスアース車専用です。大型バスなどの 24V 車には使用できません。

### 接続が終わったら

- 外しておいたバッテリーのマイナス ⊖ 端子を元のように接続し、ブレーキランプやホーン、ウインカーなどの電装品が正しく動作するかお確かめください。

### ご注意

- ACC. ライン(電源)のない車両には、リモート出力 (DC12V) のあるカーレシーバー以外、接続することはできません。

### カーステレオを楽しむエチケット

楽しい音楽も時と場所によっては、大変気になるものです。

とくに静かな夜間の場合、小さな音でも通りやすく、思わぬところで迷惑をかけてしまうことがあります。車の周囲に十分配慮して適度な音量に心がけ、快い生活環境を守りましょう。

# JVC

MANUFACTURED BY VICTOR COMPANY OF JAPAN, LIMITED

## 日本ビクター株式会社

お問い合わせ先

モバイルエレクトロニクス事業部

〒371-8543 群馬県前橋市大渡町一丁目10番地の1 ☎ダイヤルイン(027)254-8926