



Victor

取扱説明書

スピーカーシステム

型名 **SX-LC33MK2**



目次

安全上のご注意	2
ご使用の前に	3
付属品	4
フットの取り付けかた	4
接続	6
入力ソースについて	8
サラウンドの取り外し	8
仕様	9
保証とアフターサービス	10
ビクターサービス窓口案内	11

ご購入いただき、ありがとうございます。

⚠️ ご使用の前に

この「取扱説明書」をよくお読みのうえ、正しくお使いください。

特に②ページの「安全上のご注意」「ご使用の前に」は必ずお読みいただき、安全にお使いください。

お読みになったあとは、保証書と一緒に大切に保管し、必要なときにお読みください。

安全上のご注意

—はじめにお読みください—

絵表示について

この取扱説明書と製品には、いろいろな絵表示が記載されています。これらは、製品を安全に正しくお使いいただき、人への危害や財産への損害を未然に防止するための表示です。絵表示の意味をよく理解してから本文をお読みください。

警告

●この表示の注意文を無視して、誤った取扱いをすると、「死亡または重傷を負う可能性が想定される」内容を示しています。

●絵表示の説明 注意をうながす記号



一般的注意

注意

●この表示の注意文を無視して、誤った取扱いをすると、「傷害を負ったり物的損害が想定される」内容を示しています。

行為を禁止する記号



禁止



分解禁止

行為を指示する記号



一般的指示

警告

■ネジをはずしたり、分解、改造したりしない
・内部の点検や修理などは、販売店にご依頼ください。



分解禁止

■本機の包装に使用しているポリ袋は、小さなお子様の手の届くところに置かない
・頭からかぶると窒息の原因となります。



■スピーカーは定格入力を超えるアンプに接続しない



・スピーカーの定格入力や定格インピーダンスに不適合のアンプで使用すると、火災、感電の原因となります。ご使用の際は取扱説明書をよくお読みください。不明な点がありましたら、販売店やサービス窓口にご相談ください。

注意

■不安定な場所に置かない



・ぐらついた台の上や傾いた所など不安定な場所に置かないでください。落ちたり、倒れたりして、けがの原因となることがあります。

■スピーカーに乗ったり、ぶら下がったりしない



・特にお子様にはご注意ください。倒れたり、こわれたりして、けがの原因となることがあります。

■接続するときはアンプの電源を切る



・スピーカーをアンプに接続する際はアンプの電源を必ず切ってください。電源が入った状態でコードをショートさせると、アンプが故障したり、火災、感電の原因となることがあります。

■はじめから音量を上げすぎない



・アンプの電源を入れる前に、音量（ボリューム）を最小にしてください。突然大きな音が出て、スピーカーを破損したり聴力障害などの原因となることがあります。

■長時間、音が歪んだ状態で使用しない



・スピーカーが発熱し、火災の原因となることがあります。

ご使用前に

■設置上の注意

- キャビネットの変形・変色を防止するため、直射日光や湿気の多い所、冷暖房器の近くなどを避けて設置してください。
- スピーカーの振動でハウリングを起こすことがあります。できるだけレコードプレーヤーから離してください。
- 本機はカラーテレビに対して色むらを起こさないように防磁処理をしたスピーカーですが、設置方法によっては色むらが生じる場合もありますので、設置の際は次の点に注意してください。
 1. 本機と一緒にテレビを使用する場合は、必ずテレビの主電源スイッチを切った状態で設置してください。
なお、テレビの主電源スイッチは、切ってから少なくとも30分後に入れるようにしてください。
 2. テレビの種類によっては、色むらを生じることがあります。色むらを生じるときは、十分離して設置してください。

■スピーカーシステム設置の配慮

- スピーカーシステムの再生音はリスニングルームの条件によって微妙に影響を受けやすいものです。
設置時には、側面の壁から50cm程度離すことを、おすすめします。
これは本機をご使用になるリスニングルームの諸条件により変化しますので、上記を目安とし、音場が拡がり、音像がはっきりと定位する位置に設置することをおすすめします。

■音場の改善

- 反射または共振を起こししやすい洋間では、厚手のカーテンやジュータンなどをお使いください。
また、スピーカーの正面(向かい側)が固い壁やガラス戸などの場合には、反射や定在波の発生を防ぐ目的で厚手のカーテンなどで吸音処理することをおすすめします。



■ステレオを聞くときのエチケット

- ステレオで音楽をお楽しみになるときは、隣近所に迷惑がからないような音量でお聞きください。特に、夜は小さな音でも周囲によく通るものです。窓をしめたり、ヘッドホンをご使用になるなどお互いに心を配り、快い生活環境を守りましょう。
このマークは音のエチケットのシンボルマークです。



■お手入れについて

スピーカーシステムの手入れをするときには

- スピーカーシステムの汚れは柔らかい布(ネルなど)で軽くふき取ってください。
汚れがひどいときは、中性洗剤でふき取り、乾いた布で仕上げてください。(ご使用中の中性洗剤については、その注意書きにしたがってください)
- スピーカーの表面をベンジン、シンナーなどで拭いたりしないでください。変質したり、塗料がはがれることがあります。

付属品

ご使用になる前に本機の付属品をご確認ください。不足しているものがありましたら、お買い上げの販売店にご連絡ください。

- この製品には付属品の他に、取扱説明書(本書)、保証書が添付されています。

- スピーカーコード(3m) 1本
- フット(黒色) 4個
- インサートナットカバー(茶色) 2個

フットの取り付けかた

本機の底面に付属のフットを張り付けてご使用になりますと、キャビネットの保護、滑り防止およびキャビネットの振動を吸収しますので、ご利用ください。

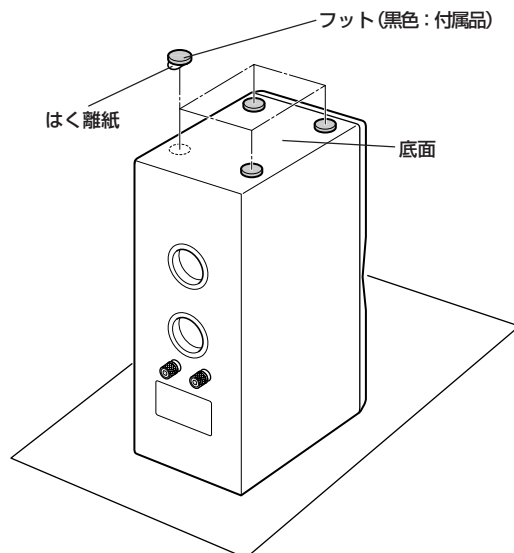


注意

スピーカーなどに傷がつかないように、床に厚手の布などを敷いて作業してください。

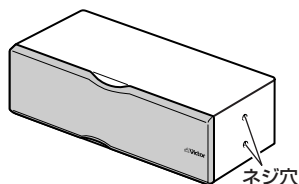
縦置きの場合

1. 本機をさかさまにする。
2. フットのはく離紙をはがして張り付ける。



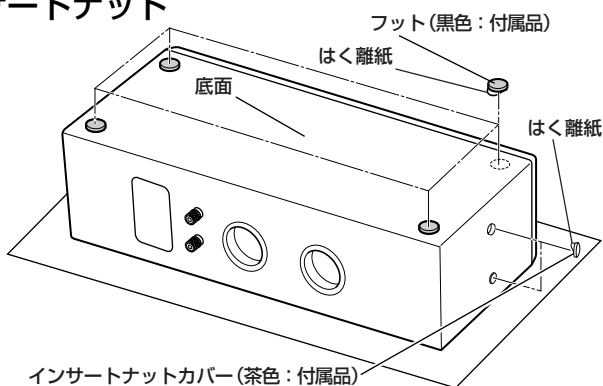
横置きの場合

横置きで設置する場合は、ネジ穴のある側面を右側に置いてください。



1. フットを張る面を上に向ける。
2. フットのはく離紙をはがして張り付ける。
3. 側面のネジ穴にインサートナットカバーを張り付ける。

側面のネジ穴は、別売りのスピーカースタンドLS-M1に取り付けてご使用いただくためのものです。スピーカースタンドをご使用にならない場合は、ネジ穴を目立たなくするために、インサートナットカバーをご使用ください。

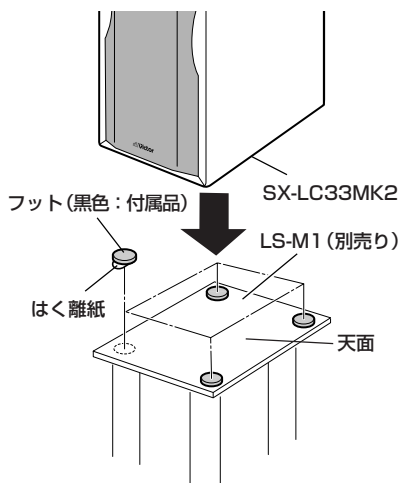


LS-M1 (別売り) に設置する場合

付属のフットは、LS-M1 (別売り) に張ります。

- 本機とLS-M1 (別売り) の固定方法は、LS-M1 (別売り) の取扱説明書をお読みください。

1. LS-M1 (別売り) の天面の4すみに、フットのはく離紙をはがして張り付ける。
2. 本機をLS-M1 (別売り) にのせる。



注意

スピーカーを横にして設置しないでください。
倒れたり、落下する恐れがあります。

接 続

■接続のまえに

1. スピーカーシステムをアンプに接続するときは、アンプ側の電源を必ず切ってください。

電源が入った状態でスピーカーコードをショートさせますと、アンプが故障する原因となります。

2. 本機の定格インピーダンスは6 Ωです。

負荷インピーダンス6 Ωが接続できるアンプをご使用ください。

3. 本機の最大入力 (JIS) は120 Wです。

これはミュージック・ソースを短時間入力できる値 (実効値) で、スピーカーを破損しない値です。

4. 本機に添付されているスピーカーコードは、OFCコードを使用しています。

付属のスピーカーコード以外のものをご使用になる場合には、次の点に注意してください。

- スピーカーコードはできるだけ短く、芯線の太いものを使用してください。
- リッツ線、同軸線などの特殊なスピーカーコードや方向指定のあるコードは固有のキャラクターが微妙に音質に影響する場合があります。

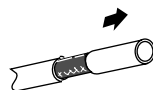
OFCコードについて

Oxygen Free Copper の略で、無酸素銅のことです。

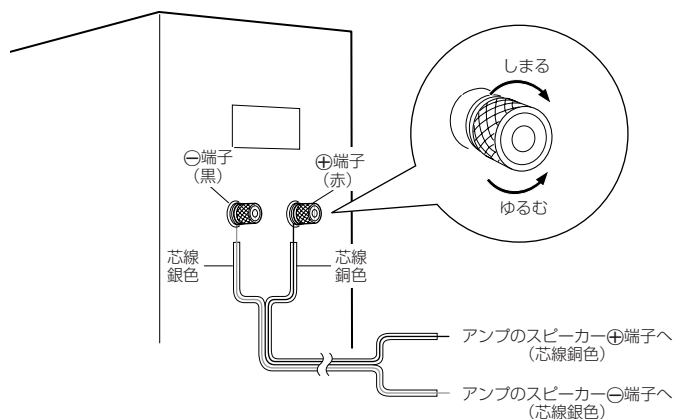
銅の酸化物を減らすことにより、高音質再生を実現しています。

■スピーカーコードの接続のしかた

1. スピーカーコードの先端のビニールを切れ目から抜き取り芯線をよじる。



2. 端子のつまみをゆるめてスピーカーコードを差し込み、つまみを回してしっかりと締め付ける。



注意

スピーカーコードの極性 (⊕、⊖) を間違えると、ステレオ感や音質がそこなわれますのでご注意ください。

接続したあと、コードを軽く引いて正しく接続されているか確認してください。

■アンプのボリューム

一般にはミュージック・ソースを入力した場合、アンプのボリュームが半分以上になりますと、アンプの出力歪み (音が割れる) が増加して、スピーカーを熱的、機械的に破損させる恐れがありますので、これ以下のボリューム位置でご使用ください。

入カソースについて

■ CD / DVD などのデジタル系ソースを再生する場合

レコードにはスクラッチノイズが、カセットテープにはテープヒスノイズがありますが、デジタル系ソースではノイズがほとんどなく無音から急に音楽信号が入ってきます。また、ダイナミックレンジが広く急激に音が立ち上がりますので、スピーカーに過大入力加わらないようアンプのボリュームに注意してご使用ください。

■ 特殊な入力信号の場合


本機に次のような特殊信号が加えられると、過大電流による焼損断線事故の原因となることがありますので、十分注意してご使用ください。

- ① FMチューナー選局時の大きな局間ノイズ。
- ② アンプやチューナーなどの“オン”、“オフ”時のショック音。
- ③ 接続端子の抜き差し時のショック音。
- ④ カートリッジ交換時のショック音。
- ⑤ 発振器や電子楽器などによる連続的な高い周波数成分の音。
- ⑥ マイク使用時に起こりやすいハウリングの音または発振音。
- ⑦ 引き回したスピーカーコードによるアンプの高域発振出力。

サランボードの取り外し

サランボードを取り外す場合は、サランボードの中央を両手で持ち、手前に引くようにして取り外します。

また、サランボードを取り付ける場合は、サランボードの凹部と本体凸部を合わせて確実に押し込んでください。なお、その際は強く叩かないでください。



仕様

種類：2ウェイ3スピーカー バスレフ型
防磁形 (JEITA*)

使用スピーカー

低音用：14.5 cm (コーンスピーカー×2)

高音用：1.9 cm (ドームスピーカー)

定格入力 (JIS)：30 W

最大入力 (JIS)：120 W

定格インピーダンス：6 Ω

クロスオーバー周波数：4000 Hz

再生周波数帯域：52 Hz ~ 80 kHz

出力音圧レベル：89 dB/W · m

最大外形寸法：幅 150 mm × 高さ 416 mm

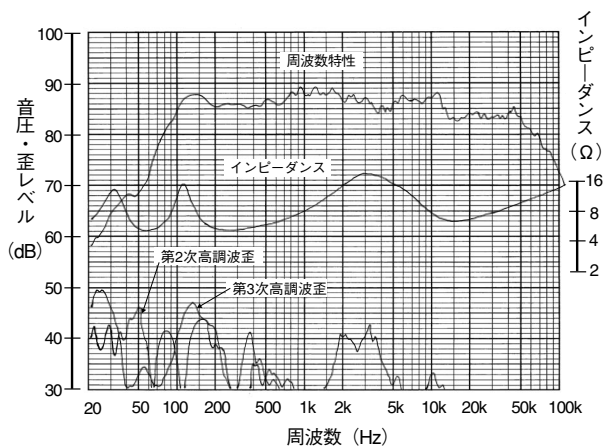
×奥行 293 mm (サランボード含む)

質量：8.0 kg

*JEITAは、電子情報技術産業協会の規格による数値です。

(注) 本機の仕様および外観は、改善のために予告なく変更することがあります。

■特性図



保証とアフターサービス (必ずお読みください。)

保証書 (別添)

保証書は、お買い上げの販売店よりお受け取りください。「お買い上げ日・販売店名」等の記入をお確かめのうえ、記載内容をよくお読みの後、大切に保管してください。

保証期間

お買い上げの日から1年間

補修用性能部品の最低保有期間

本機の補修用性能部品の最低保有期間は、製造切り後8年です。

補修用性能部品とは、その製品の機能を維持するために必要な部品です。

修理に関するご相談やご不明な点は

修理に関するご相談やご不明な点は、お買い上げの販売店にご相談ください。

ご転居等、保証書記載のお買い上げ販売店にご依頼になれない場合には、11ページの「ビクターサービス窓口案内」をご覧のうえ最寄りの「ご相談窓口」にご相談ください。

修理を依頼されるときは

出張修理

お買い上げの販売店に修理をご依頼ください。

保証期間中は

修理に際しましては保証書をご提示ください。保証書の規定に従って販売店が修理させていただきます。

ご連絡していただきたい内容

品名	スピーカーシステム
型名	SX-LC33MK2
お買い上げ日	年 月 日
故障の状況	できるだけ具体的に
ご住所	付近の目印等も併せてお知らせください
お名前	
電話番号	
訪問ご希望日	

便利メモ	お買い上げ店名	☎() -
------	---------	--------

保証期間が過ぎているときは

修理すれば使用できる製品については、お客様のご要望により有料で修理させていただきます。

修理料金の仕組み

技術料	故障した製品を正常に修復するための料金です。技術者の人件費、測定機器等設備費、故障診断、修理および部品交換、調整、点検にかかる費用です。
+	
部品代	修理に使用した部品代金です。その他修理に付帯する部材等を含む場合もあります。
+	
出張料	製品のある場所へ技術者を派遣するための費用です。別途、駐車料金をいただく場合があります。

ビクターサービス窓口案内 (ビクターサービスエンジニアリング株式会社)

ビクター製品のアフターサービスはお買い上げの販売店へご相談ください

ご購入等で保証書記載のお買い上げ販売店にアフターサービスをご依頼になれない場合は、最寄りの「ご相談窓口」にご相談ください。

郵便府県名	窓口名	TEL	所在地
北海道			
北海道	札幌 S.C.	(011) 898-1180	札幌市厚別区厚別東五条1-2-29
	旭川 S.C.	(0166) 61-3659	旭川市神居二条3-2-15
	北見 S.S.	(0157) 25-8557	北見市山下町4-7-19
	釧路 S.S.	(0154) 24-0797	釧路市松浦町3番3号
	帯広 S.S.	(0155) 24-4493	帯広市東6条南12-1-1
函館 S.S.	(0138) 52-5324	函館市五稜郭町4-16 函館五稜郭MFビル1F	
東北			
青森	青森 S.C.	(017) 723-2261	青森市桂木4-6-17
	八戸 S.S.	(0178) 44-4521	八戸市神舘2-2-36
岩手	弘前 S.S.	(0172) 28-0165	弘前市高田1-13-1
	盛岡 S.S.	(019) 637-0121	盛岡市津志田西2-3-20
秋田	水沢 S.S.	(0197) 22-2773	水沢市天文台通り3-12
	秋田 S.C.	(019) 824-3189	秋田市美園町4-1
宮城	大館 S.S.	(0186) 43-0980	大館市山王町5-6
	横手 S.S.	(0182) 32-8673	横手市赤坂大道向3-6
山形	仙台 S.C.	(022) 287-0151	仙台市若林区六丁の目西町7-13
	酒田 S.C.	(023) 642-0279	山形市松山3-12-18
福島	山形 S.S.	(0234) 26-7145	酒田市亀ヶ崎6-1
	郡山 S.C.	(024) 952-6331	郡山市堤1-3
	いわき S.S.	(0246) 27-7991	いわき市内郷郡台町鶴巻6-1
関東・甲信越			
群馬	前橋 S.C.	(027) 255-5921	前橋市大渡町1-10-1 日本ビクター (株) 前橋工場第二棟1F
栃木	宇都宮 S.C.	(028) 638-1639	宇都宮市東宿郷3-5-22
	茨城 水戸 S.C.	(029) 246-1560	水戸市元吉町1030 日本ビクター (株) 水戸工場技術棟1F
千葉	【出張修理専門】のご相談窓口		
	東京 S.C.	(03) 5803-2888	浦安市当代島2-13-27
	【お預かり修理・補修用部品】のご相談窓口		
	千葉 S.C.	(043) 202-0263	千葉市中央区中央3-9-16 三井生命千葉中央ビル1F
	柏 S.C.	(04) 7175-4322	柏市豊四季5-10-19-1
浦安 S.S.	(047) 353-6189	浦安市当代島2-13-27	
東京	【出張修理専門】のご相談窓口		
	東京 S.C.	(03) 5803-2888	浦安市当代島2-13-27
	【お預かり修理・補修用部品】のご相談窓口		
	本郷 S.C.	(03) 5684-8254	文京区本郷3-14-7 ビクター本郷ビル1F
	練馬 S.C.	(03) 3993-7520	練馬区豊玉南1-19-1
	大田 S.C.	(03) 3727-9385	大田区北千束2-20-6
	八王子 S.C.	(0426) 46-6914	八王子市大和田町2-9-6
【業務用機器専門】のご相談窓口			
CSセンター	(03) 5631-2235	墨田区八広五丁目1-1	
埼玉	【出張修理専門】のご相談窓口		
	東京 S.C.	(03) 5803-2888	浦安市当代島2-13-27
	【お預かり修理・補修用部品】のご相談窓口		
	大宮 S.C.	(048) 654-5241	さいたま市北區大東成町2-658-1
熊谷 S.S.	(048) 553-5105	行田市城西2-7-39 ツインハイソ石山B	
神奈川	【出張修理専門】のご相談窓口		
	東京 S.C.	(03) 5803-2888	浦安市当代島2-13-27
	【お預かり修理・補修用部品】のご相談窓口		
	横浜 浜 S.C.	(045) 651-0403	横浜市中区鶴町1-3-1
	平塚 S.C.	(0463) 36-2160	平塚市南原2-4-5
相模原 S.C.	(042) 776-2052	相模原市古瀬3-7-4	
横浜 浜 T.C.	(046) 234-4500	海老名市東柏ヶ谷6-19-26	
山梨	甲府 S.S.	(055) 237-4016	甲府市湯田2-11-5
	新潟 湯 S.S.	(025) 242-3431	新潟市明石1-2-19
新潟	長岡 S.S.	(0258) 24-8391	長岡市下下条2-1366-1
長野	長野 野 S.C.	(026) 221-6583	長野市川合新田962-1
	松本 S.S.	(0263) 25-9165	松本市市内2-4-21
東海			
静岡	静岡 岡 S.C.	(054) 282-4141	静岡市駿河区中田本町62-31 中田ビル1F
	津 津 S.S.	(055) 922-1557	沼津市藤井町6-5
	浜松 S.S.	(053) 421-3441	浜松市北島町785
愛知	名古屋 S.C.	(0568) 25-3235	西春区日井町西春町9-7 坪嶋田121-1
	豊橋 S.C.	(0564) 25-0321	岡崎市葵町2-23 宝ビル101号室
岐阜	岐阜 S.S.	(0532) 64-0815	豊橋市多米東町1-1-1
	岐阜 S.S.	(058) 274-1947	岐阜市宇佐南3-1-28
三重	三重 S.S.	(0593) 52-0841	四日市市堀木2-15-2
	津 S.S.	(059) 228-7780	津市大字藤方485-18

郵便府県名	窓口名	TEL	所在地
北陸			
富山	富山 S.S.	(076) 425-2397	富山市二町四丁目1-3
	石川 沢 S.C.	(076) 269-4821	金沢市新保本四丁目65-17
	福井 福井 S.S.	(0776) 53-6916	福井市西陽発3-211
近畿			
滋賀	滋賀 S.S.	(077) 582-5812	守山市浮気町268
京都	【出張修理専門】のご相談窓口		
	西宮 S.C.	(06) 6304-5731	大阪市淀川区田川112-4-28
	【お預かり修理・補修用部品】のご相談窓口		
京都 京 S.S.	(075) 844-0247	京都市伏見区深草下川原町31-1	
京都 福知山 S.S.	(0773) 22-8664	福知山市厚東町145-2	
奈良	【出張修理専門】のご相談窓口		
	西宮 S.C.	(06) 6304-5731	大阪市淀川区田川112-4-28
	【お預かり修理・補修用部品】のご相談窓口		
奈良 奈良 S.S.	(0742) 35-0935	奈良市大宮町6-3-10 藤本ビル1F	
大阪	【出張修理専門】のご相談窓口		
	西宮 S.C.	(06) 6304-5731	大阪市淀川区田川112-4-28
	【お預かり修理・補修用部品】のご相談窓口		
大阪 大塚 S.C.	(06) 6304-5731	大阪市西区田川112-4-28	
大阪 堺 S.C.	(072) 254-2881	堺市百舌鳥町3丁目21-2 伊助ハイソ	
【業務用機器専門】のご相談窓口			
和歌山	和歌山 S.S.	(073) 472-6799	和歌山市大崎430-8
和歌山 田辺 S.S.	(0739) 22-9976	田辺市美し181-12	
兵庫 中東部	【出張修理専門】のご相談窓口		
	西宮 S.C.	(06) 6304-5731	大阪市淀川区田川112-4-28
	【お預かり修理・補修用部品】のご相談窓口		
兵庫 神 S.S.	(078) 252-0562	神戸市中央区磯上通3-2-16	
兵庫 西 姫路 S.S.	(0792) 34-3833	姫路市地中町南1-1-1	
中国			
岡山 岡山 S.C.	(086) 243-1566	岡山市西古山西町8-23	
広島 広島 S.C.	(082) 243-9839	広島市中区光南3-9-17	
広島 福山 S.S.	(084) 931-6984	福山市南蔵2街3-5-15	
山口 山 S.C.	(083) 973-3708	吉敷郡小郡町花園町5-28	
山口 徳山 S.S.	(0834) 27-1331	周南市野上町2-35	
鳥取 松江 S.C.	(0852) 31-8900	松江市学園1-16-39	
鳥取 鳥取 S.S.	(0857) 23-2151	鳥取市千代水1丁目22-1	
四国			
香川 高松 S.C.	(087) 866-1200	高松市田村町205-1	
徳島 徳島 S.S.	(088) 622-7387	徳島市沖浜2-37	
高知 高知 S.S.	(088) 882-0546	高知市高須新町4-1-43	
愛媛 宇和島 S.C.	(089) 923-0372	松山市中央1-4-12	
	宇和島 S.S.	(0895) 20-1018	宇和島市坂下津甲407-40
九州・沖縄			
福岡 福岡	福岡 S.C.	(092) 431-1261	福岡市博多区博多駅前4-16-1
	久留米 S.S.	(0942) 39-3495	久留米市西町字神浦1-1192
	北九州 S.C.	(093) 921-3981	北九州市小倉北区片野2-15-12
長崎	長崎 S.C.	(095) 862-5522	長崎市城山町9-13
	佐世保 S.S.	(0956) 33-5568	佐世保市木崎町1467-2
大分	大分 S.C.	(097) 543-1422	大分市木崎3-1-1
	熊本 S.C.	(096) 353-4536	熊本市近見町8-1-10
宮崎	宮崎 S.S.	(0985) 24-5401	宮崎市霧島町3-5-19
	延岡 S.S.	(0982) 35-7077	延岡市徳源町24-3
鹿児島 鹿児島 S.S.	(099) 282-8818	鹿児島市土上7丁目9-8	
沖縄 沖縄 S.C.	(098) 898-3631	宜野湾市真志喜1-13-16	

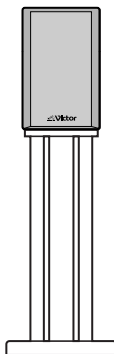
所在地、電話番号が変更になる場合がございますので、あらかじめご了承ください。 0705

●略号について S.C.はサービスセンターの略称です。
S.S.はサービスステーションの略称です。
T.C.はテクニカルセンターの略称です。

別売りのオプション品

スピーカースタンド：LS-M1

別売りのオプション品は、お買い上げの販売店などでお求めください。



ご相談や修理は


ビクター製品についてのご相談や修理のご依頼は、
お買い上げの販売店にご相談ください。

転居されたり、贈答品などでお困りの場合は、下記の相談窓口にご相談ください。

修理などのアフターサービスに関するご相談
ビクターサービスエンジニアリング株式会社

お買い物相談や製品についての全般的なご相談
お客様ご相談センター

11 ページの「ビクターサービス
窓口案内」をご覧ください。

フリーダイヤル
 **0120-2828-17**

携帯電話・PHS・FAXなどからのご利用は

電話 (045)450-8950

FAX (045)450-2275

〒221-8528 横浜市神奈川区守屋町3-12

・ご相談窓口におけるお客様の個人情報は、お問い合わせの対応、修理およびその確認に使用し、適切に管理を行い、お客様の同意なく個人情報を第三者に提供または開示することはありません。

ビクターインターネットホームページアドレス <http://www.victor.co.jp/>

日本ビクター株式会社

AV&マルチメディアカンパニー

〒221-8528 横浜市神奈川区守屋町3-12