

JVC

取扱説明書/ 保証書

スピーカーシステム

型名 SX-WD11

LVT2532-001A

お買い上げいただき、ありがとうございます。

ご使用前に、この「取扱説明書」をよくお読みのうえ、正しくお使いください。特に「安全上のご注意」は必ずお読みいただき、安全にお使いください。お読みになったあとは、大切に保管し、必要なときにお読みください。

ユーザー登録
のすすめ

お買い上げいただきました製品について「ユーザー登録」をお願いいたします。ご登録いただきますと製品のサポート情報、製品情報やイベント情報の提供サービスなどをご利用いただけます。また、今後のよりよい製品開発のためのアンケートにもご協力をお願いいたします。

●下記アドレスのホームページより、ご登録ください。
<http://www3.jvckenwood.com/reg/>

付属品

- ・スピーカーコード 3m(2本)

ご使用前に



- ・キャビネットの変形・変色を防止するため、直射日光や湿気の多い所、冷暖房器具の近くなどを避けて設置してください。
- ・スピーカーの振動でハウリングを起こすことがあります。できるだけレコードプレーヤーから離してください。
- ・本機は防磁設計になっておりません。ブラウン管テレビの近くに設置するときは、テレビに色ムラが生じない位置まで離してください。

安全上のご注意 一はじめにお読みください

● 絵表示について

この取扱説明書と製品には、いろいろな絵表示が記載されています。

これらは、製品を安全に正しくお使いいただき、人への危害や財産への損害を未然に防止するための表示です。絵表示の意味をよく理解してから本文をお読みください。

	警告	この表示の注意文を無視して、誤った取扱いをすると、「死亡または重傷を負う可能性が想定される」内容を示しています。
	注意	この表示の注意文を無視して、誤った取扱いをすると、「傷害を負ったり物的損害が想定される」内容を示しています。

● 絵表示の説明

注意をうながす記号 行為を禁止する記号 行為を指示する記号



一般的注意



禁止



分解禁止



一般的指示

警告



ネジをはずしたり、分解、改造したりしない
内部の点検や修理などは、販売店にご依頼ください。



スピーカーは定格入力を超えるアンプに接続しない
スピーカーの定格入力や定格インピーダンスに不適合のアンプで使用すると、火災、感電の原因となります。ご使用の際は取扱説明書をよくお読みください。不明な点がありましたら、販売店やサービス窓口にご相談ください。



本機の包装に使用しているポリ袋は、小さなお子様の手の届くところに置かない
頭からかぶると窒息の原因となります。



不安定な場所に置かない
ぐらついた台の上や傾いた所など不安定な場所に置かないでください。落ちたり、倒れたりして、けがの原因となることがあります。



万一、次のような異常が発生したときはすぐ使用をやめる
・落したり、破損したとき
このようなときは販売店に修理を依頼してください。
お客様による修理は危険ですから絶対におやめください。

注意



スピーカーに乗ったりもたれかからない
スピーカーに乗ったりもたれかかったりしないでください。
特にお子様にはご注意ください。倒れたり、こわれたりして、けがの原因となることがあります。



接続するときはアンプの電源を切る
スピーカーをアンプに接続する際はアンプの電源を必ず切ってください。電源が入った状態でコードをショートさせると、アンプが故障したり、火災、感電の原因となることがあります。



本機の上に重い物を置かない
テレビなどの重い物や本機からはみ出るような大きな物を置くと、バランスがくずれて倒れたり落ちたりして、けがの原因となることがあります。



はじめから音量を上げすぎない
アンプの電源を入れる前に、音量(ボリューム)を最小にしてください。突然大きな音が出て、スピーカーを破損したり聴力障害などの原因となることがあります。



長時間、音が歪んだ状態で使用しない
長時間、音が歪んだ状態で使わないでください。スピーカーが発熱し、火災の原因となることがあります。



音楽鑑賞以外には使用しない
リスニングルームの音響特性の測定など、音楽鑑賞以外の用途には使わないでください。スピーカーを破損したり、火災の原因となることがあります。

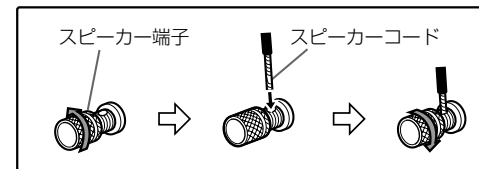
接続

接続のまえに

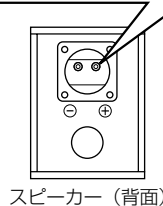
- ・スピーカーシステムをアンプなどの機器に接続するときは、機器側の電源を必ず切ってください。電源が入った状態でスピーカーコードをショートさせると、機器が故障する原因となります。
- ・本機の定格インピーダンスは4Ωです。
負荷インピーダンス4Ωが接続できる機器をご使用ください。
- ・本機の最大入力(JIS)は40Wです。
これはミュージック・ソースを短時間入力できる値(実効値)で、スピーカーを破損しない値です。

接続する

2つあるスピーカー端子のうち赤が+端子、黒が-端子です。
図のようにスピーカー端子のつまみを左に回し、スピーカーコードを溝に差し込んでから、今度はつまみを右へ回してしっかり締めつけてください。



* 本機には左右の区別はありません。



スピーカー (背面)

ご注意

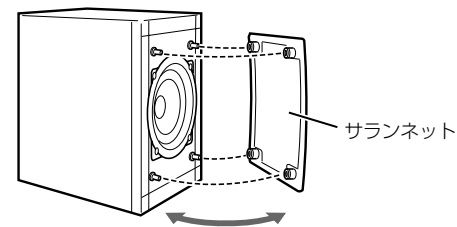
- ・スピーカー端子の+と-をショートさせないでください。故障の原因となります。
- ・他のスピーカーとは、一緒に接続しないでください。負荷インピーダンスが変わり、アンプなどの機器および本機の故障の原因となります。
- ・一般にはミュージック・ソースを入力した場合、アンプなどの機器のボリュームが半分以上になると、出力ひずみ(音が割れる)が増加して、スピーカーを熱的、機械的に破損させる恐れがあります。半分以上のボリュームでご使用ください。

お知らせ

- ・本機は、原音を忠実に再現するためにキャビネットと共振板に天然木を使用しています。そのため、外観が一台ごとに異なります。
- ・本機にスタンド(別売り)LS-EXA3をお使いいただくと、よりよい音質でお楽しみいただけます。

サラネットの取りはずし

サラネットを取りはずす場合は、サラネットの両端を両手で持ち、手前に引くようにして取りはずします。また、サラネットを取り付ける場合は、サラネットの凹部と本体凸部を合わせて確実に押し込んでください。押し込むときは、強く叩かないでください。



保証書

持込修理

品名 オーディオ商品		製造番号	
型名 SX-WD11			
お客様	お名前	ふりがな	
	ご住所	電話 () -	
お買い上げ年月日		保証期間	お買い上げ日から
年 月 日			本体 1年間
お買い上げ店		住所・店名・電話	

お客様へのお願い

- 本書にお買い上げ年月日、お客様名、お買い上げ販売店名が記載されているか確かめください。万一記入がない場合は直ちにお買い上げ販売店にお申し出ください。
購入日の確認できる書類(シールやレシートなど)の添付でもかまいませんので、大切に保管してください。
- 製造番号の記載がない場合は、お手数ですが、お買い上げ商品の製品番号をお確かめのうえ、記入をお願い致します。
- ご贈答品などで、本書記載のお買い上げ販売店に修理をご依頼になれない場合は、JVCケンウッドカスタマーサポートセンターにご相談ください。
- ご転居の場合は、事前にお買い上げの販売店にご相談ください。
- 本書は再発行いたしませんので、紛失しないように大切に保管してください。

ステレオを聞くときのエチケット

ステレオで音楽をお楽しみになるときは、隣近所に迷惑がかからないような音量でお聞きください。特に、夜は小さな音でも周囲によく通るものです。窓をしめたり、ヘッドホンをご使用になるなどお互いに心を配り、快い生活環境を守りましょう。このマークは音のエチケットのシンボルマークです。



主な仕様

形式:	1 ユーバスレフ型
スピーカーユニット:	8.5 cm ウッドコーンスピーカー
最大入力:	40 W
インピーダンス:	4 Ω
再生周波数帯域:	55 Hz - 20 kHz
出力音圧レベル:	81 dB/W・m
寸法(幅 x 高さ x 奥行き):	120 mm x 161 mm x 239 mm (突起部含む)
質量(1個あたり):	1.7 kg

(注) 本機の仕様および外観は、改善のために予告なく変更することがあります。

ご相談や修理は

製品についてのご相談や修理のご依頼は、
お買い上げの販売店にご相談ください。
転居されたり、贈答品などでお困りの場合は、下記の相談窓口にご相談ください。

お買い物相談や製品についての全般的なご相談
JVCケンウッドカスタマーサポートセンター



0120-2727-87

携帯電話・PHS・一部のIP電話・FAXなどからのご利用は

電話 (045)450-8950

FAX (045)450-2308

〒221-0022 横浜市神奈川区守屋町3-12

ご相談窓口におけるお客様の個人情報は、お問い合わせへの対応、修理およびその確認に使用し、適切に管理を行い、お客様の同意なく個人情報を第三者に提供または開示することはありません。

ホームページ <http://www3.jvckenwood.com/>

株式会社 JVCケンウッド

〒221-0022 横浜市神奈川区守屋町3-12