



# VU-HD1K

## デジタルハイビジョンカメラ専用アクセサリキット取扱説明書

お買い上げいただきありがとうございます。

- この取扱説明書をよくお読みのうえ、正しくお使いください。
- アクセサリの取り扱いについては、ビデオカメラの取扱説明書をご覧ください。また、安全にご使用いただくために、この取扱説明書の「安全上のご注意」、およびビデオカメラの取扱説明書の「安全上のご注意」を必ずお読みください。
- お読みになったあとは、ビデオカメラの取扱説明書と一緒に保管してください。

以下の同梱物をお確かめください。万が一、不足品がございましたらお買い上げの販売店、または最寄りのサービス窓口にお問い合わせください。



### ■主な仕様

#### ◆ACアダプター (AA-V40)

電源	AC 100V～240V～, 50Hz/60 Hz
入力容量	24 VA (100V 充電時) 33 VA (240V 充電時) 31 VA (100V VTR時) 39 VA (240V VTR時)
出力	DC 7.2V $\equiv$ , 1.2A (充電時) DC 6.3V $\equiv$ , 1.8A (電源供給時)
許容動作温度	0℃～40℃ (充電時は10℃～35℃)
外形寸法	幅 68mm 高さ 38mm 奥行 110mm
質量	約 250g (DCコード含まず)

#### ◆リモコン (RM-V717)

電源	DC 3V (単4乾電池 2本)
電池寿命	約 1年 (使用頻度によりかわります。)
動作距離	約 5m (正面軸上)
許容動作温度	0℃～40℃
外形寸法	幅 54mm 高さ 19mm 奥行 86mm
質量	約 40g (乾電池含まず)

#### ◆バッテリー (BN-V428)

電圧	7.2V $\equiv$
容量	2800 mAh
外形寸法	幅 37.5mm 高さ 55mm 奥行 55mm

#### リチウムイオンバッテリーのリサイクルについて



美しい環境維持にあなたも一役。リサイクルに協力しましょう。ご使用済みの電池は廃棄しないで、充電式電池リサイクル協力店へご持参ください。

安全のため、充電式電池にはバッテリーキャップを取り付けるか、端子部にセロハンテープなどの絶縁テープを貼って、充電式電池リサイクル協力店へご持参ください。

#### ◆充電式電池の収集・リサイクルおよびリサイクル協力店に関するお問い合わせ先

小型二次電池再資源センターホームページ <http://www.jbrc.com/>  
ホームページがご覧になれない場合は、お客様ご相談センターにお問い合わせください。

仕様および外観は、改良のため予告無く変更することがありますので、ご了承ください。

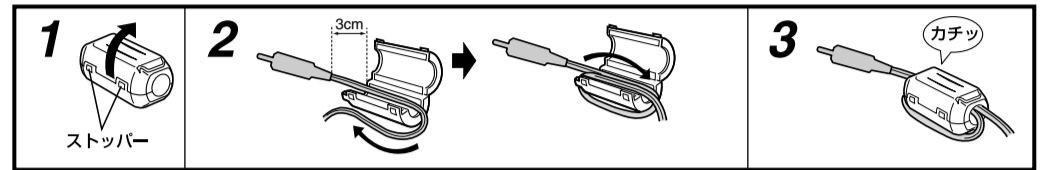
コードやケーブルをお使いになるときは、フェライトコアを必ず取り付けてください。ビデオカメラと外部機器を接続したときに発生するノイズを軽減することができます。

#### ◆コード (ケーブル) 別使用フェライトコア

使用コード	使用フェライトコア
USBケーブル D端子ケーブル	(中)
DCコード ヘッドホンコード マイクコード	(小)

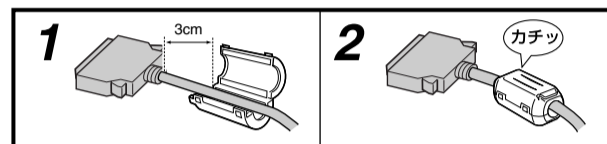
使用コード	使用フェライトコア
i.LINKケーブル (別売)	(大)

#### ◆フェライトコアの取り付けかた (イラストは1回巻きの説明です。)



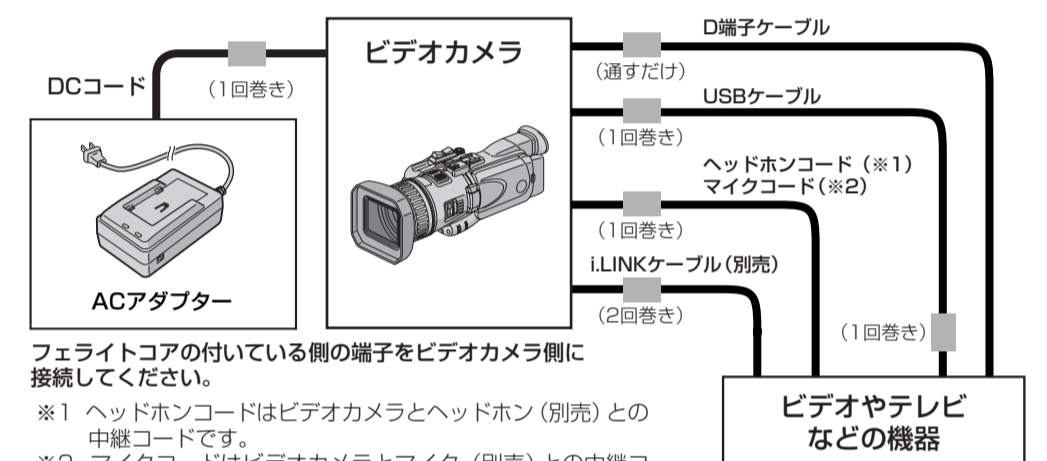
- 1 両端のストッパーをはずして開く
- 2 フェライトコアにコードを指示された回数巻く (位置と回数は下図を参照)  
●端子から約3cmの位置にフェライトコアを取り付けます。
- 3 コードをはさみ、カチッと音がするまで閉じる

#### ◆D端子ケーブルにフェライトコアを取り付ける



「◆フェライトコアの取り付けかた」の手順2で、コードを巻かずに通すだけにして、カチッと音がするまで閉じる

#### ◆フェライトコアの取り付け位置と巻き数



### ■保証とアフターサービス

#### ■保証書について

保証書は、必ず「お買い上げ日・販売店名」等の記入をお確かめのうえ、販売店から受取っていただき、内容をよくお読みになってから大切に保管してください。保証期間は、お買い上げ日から1年間です。

#### ■補修用性能部品の最低保有期間について

当社は、補修用性能部品を製造打ち切り後、最低8年間保有しています。性能部品とは、その製品の機能を維持するために必要な部品です。

#### ■保証期間中の修理について

修理に際しましては、保証書をご提示ください。保証書の規定に従って販売店にて修理させていただきます。

#### ■保証期間経過後の修理について

修理すれば使用できる場合には、ご希望により有料修理させていただきます。

#### ■ご不明な点や修理に関するご相談について

お買い上げの販売店、または最寄りの「ビクターサービス窓口」にお問い合わせください。



省エネで  
守る環境  
豊かな暮らし



この取扱説明書は  
再生紙を使用しています

#### お客様ご相談センター

東京…電話(03)5684-9311 FAX:(03)5684-9317  
〒113-0033 東京都文京区本郷3-14-7 ビクター本郷ビル  
大阪…電話(06)6765-4161 FAX:(06)6765-4891  
〒550-0013 大阪市西区新町3-1-31 新町レナウンビル

## 日本ビクター株式会社

AV & マルチメディアカンパニー  
〒221-8528 横浜市神奈川区守屋町3-12

## 安全上のご注意

### 安全のために必ずお守りください

#### 絵記号について

この取扱説明書と製品には、いろいろな絵記号が記載されています。これらは、製品を安全に正しくお使いいただき、人への危害や財産への損害を未然に防止するための表示です。絵記号の意味をよく理解して本文をお読みください。

#### 危険

この表示を無視して誤った取り扱いをすると、人が死亡または重傷を負う危険が切迫して生じることが想定される内容を示しています。

#### 警告

この表示を無視して誤った取り扱いをすると、人が死亡または重傷を負う可能性が想定される内容を示しています。

#### 注意

この表示を無視して誤った取り扱いをすると、人が傷害を負う可能性が想定される内容、および物的損害のみの発生が想定される内容を示しています。

#### 絵表示の説明

- 注意(危険、警告を含む)が必要なことを示す記号



一般的注意 手はさまされる

- してはいけない行為(禁止行為)を示す記号



禁止 水場での使用禁止 接触禁止 分解禁止 ぬれ手禁止 水ぬれ禁止

- 必ずしてほしい行為(強制、指示行為)を示す記号

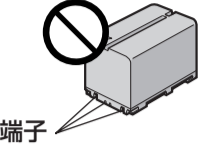


一般的指示 プラグをコンセントから抜く

## バッテリーについて

#### 危険

- バッテリーは絶対に分解、加工(はんだ付けなど)、加熱、火中投入などをしてしない
  - 液漏れ、発熱、破裂、発火し、火災やけがの原因となります。
- 高温の場所(60℃以上)に置かない
  - 発熱、破裂、発火の原因となります。
- バッテリーの端子部に金属物(ネックレスやヘアピンなど)を接触させない
  - ショートして発熱し、火災やけがの原因となります。
  - 持ち運びの際にはキャップを取り付けて、金属物と端子が接触しないようにしてください。



#### 警告

- 液漏れを起こしたバッテリーを使わない
  - 液漏れを起こしたバッテリーはショートによる発熱で、さわるとやけどをする原因となります。
  - バッテリーの液が漏れたときは、バッテリー取り付け部の液をよく拭き取ってから新しいバッテリーを取り付けてください。
  - バッテリーの液が身体や衣服についたときには、水でよく洗い流してください。万一、目などに液が入った場合はきれいな水で洗った後、ただちに医師に相談してください。

#### 濡れたバッテリーは使わない

- 故障、感電、発熱、発火の原因となります。

#### 注意

- 充電中のバッテリーに長時間触れない
  - 温度が上がり、長時間皮膚がふれたままになっていると、低温やけどの原因となることがあります。

## CD-ROMについて

#### 注意

- オーディオ用CDプレーヤーで再生しない
  - オーディオ用CDプレーヤーやCDラジカセでソフトウェアCD-ROMを再生しようとすると、過大な信号が流れて、回路やスピーカーに障害を与えることがあります。
- 鏡面(文字などが印刷されている面と反対の面)を汚したり、傷を付けない
  - 汚れたときは柔らかい布で中心孔から外側へ放射状に軽く拭き取ってください。
- 従来のレコード・クリーナーやスプレーは使わない
  - 変形の原因となります。
- 裏表どちらの面にも文字を書いたり、シールなどを貼らない
  - 読みとりができなくなる原因となります。
- ディスクを曲げたり、鏡面に触れたりしない
  - 読みとりができなくなる原因となります。
- 次のような場所に長時間置かない
  - 湿気やほこりが多い所
  - 直射日光の当たる所

## ACアダプターについて

#### 危険

- ACアダプターを指定の電源電圧以外で使用しない
  - 火災や感電の原因となります。
- ACアダプターは指定以外のビデオカメラやバッテリーには使わない
  - 性能や形状が異なると、火災や故障、感電の原因となることがあります。
  - 指定されたものか確かめ、ビデオカメラやアクセサリの取扱説明書もよくお読みください。
- ACアダプターの分解や改造をしない
  - 火災や感電の原因となります。
  - お客様ご自身による点検・整備・修理は危険です。絶対におやめください。
  - 内部の点検・整備・修理は販売店に依頼してください。

- バッテリーを充電するときは、指定のACアダプターを使う
  - 性能や形状が異なると、液漏れ、発熱、破裂、発火の原因となります。

#### 注意

- 通電中のACアダプターに長時間触れない
  - 温度が上がり、長時間皮膚がふれたままになっていると、低温やけどの原因となることがあります。

## 乾電池について

#### 危険

- 乾電池の端子部(⊕と⊖)に金属物(ネックレスやヘアピンなど)を接触させない
  - 液漏れ、発熱の原因となります。
  - 持ち運びの際にはビニール袋などに入れ、金属物と端子が接触しないようにしてください。
- 乾電池は絶対に分解、加工(はんだ付けなど)、充電、加熱、火中投入などをしてしない
  - 液漏れ、破裂などの原因となります。

#### 警告

- 指定以外の乾電池は使わない、また液漏れを起こしたバッテリーや乾電池を使わない
  - 液漏れを起こした電池はショートによる発熱で、さわるとやけどをする原因となります。
  - 電池を入れる前に品番をよく確かめてください。
  - 電池の液が漏れたときは、電池取り付け部の液をよく拭き取ってから新しい電池を入れてください。
  - 電池の液が身体や衣服についたときには、水でよく洗い流してください。万一、目などに液が入った場合はきれいな水で洗った後、ただちに医師に相談してください。

#### 乾電池は幼児の手の届かない所に置く

- 万一、誤って飲み込んだときは、ただちに医師と相談してください。

#### 注意

- 乾電池を入れるときは、極性表示(⊕と⊖)の向きに注意する
  - 機器の指示通りに乾電池を入れてください。間違えると電池の破壊、液漏れにより、火災やけが、周囲を汚す原因となることがあります。

## リモコンについて

#### 注意

- 高温になる場所に置かない
  - 晴天の閉めきった車内など、高温になる場所に放置しないでください。
- 次のような場所に長時間置かない
  - 直射日光などにさらされる場所
  - ゴムまたはプラスチック製品に接触する場所